



**СКАРАБЕЙ**  
АУДИТОРСКАЯ ФИРМА

**АУДИТОРСКОЕ ЗАКЛЮЧЕНИЕ**

**НЕЗАВИСИМОГО АУДИТОРА**

**о годовой бухгалтерской (финансовой) отчётности**

**Акционерного общества**

**«Негосударственный пенсионный фонд**

**«Волга-Капитал»**

**за 2023 год**

**г. Москва  
2024 год**

## **АУДИТОРСКОЕ ЗАКЛЮЧЕНИЕ НЕЗАВИСИМОГО АУДИТОРА**

Акционерам Акционерного общества «Негосударственный пенсионный фонд «Волга-Капитал»

### **ЗАКЛЮЧЕНИЕ ПО РЕЗУЛЬТАТАМ АУДИТА ГОДОВОЙ БУХГАЛТЕРСКОЙ (ФИНАНСОВОЙ) ОТЧЕТНОСТИ**

#### **Мнение**

Мы провели аудит прилагаемой годовой бухгалтерской (финансовой) отчетности Акционерного общества «Негосударственный пенсионный фонд «Волга-Капитал» (ОГРН 1151600000980), далее – Фонд, АО «НПФ «Волга-Капитал».

В составе годовой бухгалтерской (финансовой) отчетности Акционерного общества «Негосударственный пенсионный фонд «Волга-Капитал» за 2023 год по состоянию на 31 декабря 2023 года представлены:

- Бухгалтерский баланс негосударственного пенсионного фонда в форме акционерного общества на 31 декабря 2023 г.;
- Отчет о финансовых результатах негосударственного пенсионного фонда в форме акционерного общества за 2023 год;
- Отчет об изменениях собственного капитала негосударственного пенсионного фонда в форме акционерного общества за 2023 г.;
- Отчет о потоках денежных средств негосударственного пенсионного фонда в форме акционерного общества за 2023 г.;
- Примечания в составе годовой бухгалтерской (финансовой) отчетности негосударственного пенсионного фонда за 2023 г., включая краткий обзор основных положений учетной политики.

**По нашему мнению, прилагаемая годовая бухгалтерская (финансовая) отчетность отражает достоверно во всех существенных отношениях финансовое положение Акционерного общества «Негосударственный пенсионный фонд «Волга-Капитал» по состоянию на 31 декабря 2023 года, финансовые результаты его деятельности и движение денежных средств за 2023 год в соответствии с правилами составления бухгалтерской (финансовой) отчетности, установленными в Российской Федерации для негосударственных пенсионных фондов.**

#### **Основание для выражения мнения**

Мы провели аудит в соответствии с Международными стандартами аудита (МСА). Наша ответственность в соответствии с этими стандартами раскрыта в разделе «Ответственность аудитора за аудит годовой бухгалтерской (финансовой) отчетности» настоящего заключения. Мы являемся независимыми по отношению к аудируемому лицу в соответствии с Правилами независимости аудиторов и аудиторских организаций и Кодексом профессиональной этики аудиторов, соответствующими Международному

Аудиторское заключение о годовой бухгалтерской (финансовой) отчетности АО «НПО «Волга-Капитал» за 2023 год по состоянию на 31 декабря 2023 года, составленное Акционерным обществом «Аудиторская фирма «Скарабей»

кодексу этики профессиональных бухгалтеров (включая международные стандарты независимости), разработанному Советом по международным стандартам этики для профессиональных бухгалтеров, и нами выполнены прочие обязанности в соответствии с этими требованиями профессиональной этики. Мы полагаем, что полученные нами аудиторские доказательства являются достаточными и надлежащими, чтобы служить основанием для выражения нашего мнения.

### **Ключевые вопросы аудита**

Ключевые вопросы аудита – это вопросы, которые, согласно нашему профессиональному суждению, являлись наиболее значимыми для нашего аудита годовой бухгалтерской (финансовой) отчетности за 2023 год. Эти вопросы были рассмотрены в контексте нашего аудита годовой бухгалтерской (финансовой) отчетности в целом и при формировании нашего мнения об этой отчетности, и мы не выражаем отдельного мнения об этих вопросах.

### ***Оценка стоимости пенсионных обязательств Фонда***

Аудируемое лицо формирует Резервы покрытия пенсионных обязательств (РППО) по договорам негосударственного пенсионного обеспечения, классифицированным как страховые и классифицированным как инвестиционные с негарантированной возможностью получения дополнительных выгод. Указанные Резервы формируют Обязательства по договорам негосударственного пенсионного обеспечения (НПО), классифицированным как страховые и классифицированные как инвестиционные с негарантированной возможностью получения дополнительных выгод.

Аудируемое лицо формирует пенсионные накопления, не входящие в резервы по обязательному пенсионному страхованию, выплатной резерв, средства пенсионных накоплений, сформированные в пользу лиц, получающих срочную пенсионную выплату. Указанные Резервы формируют Обязательства по договорам обязательного пенсионного страхования (ОПС), классифицированным как страховые.

Обязательства по договорам НПО и обязательств по договорам ОПС являются основными показателями Бухгалтерского баланса Фонда (составляют 89 % от валюты Бухгалтерского баланса Фонда). В связи с существенным влиянием на годовую бухгалтерскую (финансовую) отчетность стоимость обязательств по НПО и стоимость обязательств по ОПС является ключевым вопросом аудита.

Наши аудиторские процедуры включали: анализ учетной политики Фонда в отношении расчета обязательств по НПО и ОПС и результатов оценки пенсионных обязательств, проведенной актуарием. Мы также проверили порядок отражения в бухгалтерском учете и отчетности хозяйственных операций по формированию обязательств по НПО и ОПС.

Мы получили подтверждение величины пенсионных обязательств от актуария по состоянию на 31.12.2023. Аудитору представлен отчет актуария «Отчет по результатам проверки адекватности обязательств Акционерного общества «Негосударственный пенсионный фонд «Волга-Капитал» по договорам негосударственного пенсионного обеспечения и об обязательном пенсионном страховании по состоянию на 31 декабря 2023 года». Отчет подготовлен Котляровым О.Л. (актуарий – член Ассоциации профессиональных актуариев, № 4 в реестре Ассоциации), дата составления 05.03.2024.

По итогам проведенной проверки адекватности обязательств актуарий приводит следующие данные о расчетной стоимости обязательств, а также о необходимости (или ее отсутствии) проведения дооценки пенсионных обязательств до расчетной величины на 31.12.2023.

Аудиторское заключение о годовой бухгалтерской (финансовой) отчетности АО «НПФ «Волга-Капитал» за 2023 год по состоянию на 31 декабря 2023 года, составленное Акционерным обществом «Аудиторская фирма «Скарабей»

(тыс. руб.)

Наименование показателя	Балансовая стоимость обязательств	Расчетная стоимость обязательств	Превышение расчетной стоимости обязательств над балансовой стоимостью	Вывод о необходимости дооценки в бухгалтерском учете
Обязательства по НПО (страховые договоры)	285 267	227 452	(57 815)	Не требуется
Обязательства по НПО (Инвестиционные договоры с НВПДВ)	1 446 604	1 380 288	(66 316)	Не требуется
Обязательства по ОПС	5 264 050	4 588 588	(675 461)	Не требуется

Информация об основных актуарных допущениях, использованных при расчете пенсионных обязательств, раскрыта в примечаниях к годовой бухгалтерской (финансовой) отчетности Фонда за 2023 год:

- Примечание 26 «Обязательства по договорам обязательного пенсионного страхования»;
- Примечание 27 «Обязательства по договорам негосударственного пенсионного обеспечения, классифицированным как страховые»;
- Примечание 28 «Обязательства по договорам негосударственного пенсионного обеспечения, классифицированным как инвестиционные с негарантированной возможностью получения дополнительных выгод».

Мы рассмотрели информацию, раскрытую в вышеназванных Примечаниях, на предмет ее соответствия данным, полученным из отчета актуария. Мы также установили, что соответствующие раскрытия, сделанные в годовой бухгалтерской (финансовой) отчетности Фонда за 2023 год, являются достаточными и надлежащими.

**Информация, отличная от годовой бухгалтерской (финансовой) отчетности и аудиторского заключения о ней**

Руководство Фонда несет ответственность за прочую информацию. Прочая информация включает информацию, содержащуюся в Годовом отчете АО «НПФ «Волга-Капитал», но не включает годовую бухгалтерскую (финансовую) отчетность и наше аудиторское заключение о ней. Годовой отчет АО «НПФ «Волга-Капитал», предположительно, будет нам предоставлен после даты настоящего аудиторского заключения.

Наше мнение о годовой бухгалтерской (финансовой) отчетности не распространяется на прочую информацию, и мы не будем предоставлять вывод, выражающий уверенность в какой-либо форме в отношении данной информации.

Аудиторское заключение о годовой бухгалтерской (финансовой) отчетности АО «НПФ «Волга-Капитал» за 2023 год по состоянию на 31 декабря 2023 года, составленное Акционерным обществом «Аудиторская фирма «Скарабей»

В связи с проведением нами аудита годовой бухгалтерской (финансовой) отчетности наша обязанность заключается в ознакомлении с указанной выше прочей информацией, когда она будет нам предоставлена, и рассмотрении вопроса о том, имеются ли существенные несоответствия между прочей информацией и годовой бухгалтерской (финансовой) отчетностью или нашими знаниями, полученными в ходе аудита, и не содержит ли прочая информация иных возможных существенных искажений.

Если при ознакомлении с Годовым отчетом АО «НПФ «Волга-Капитал» мы придем к выводу о том, что в нем содержится существенное искажение, мы должны довести это до членов Совета директоров Фонда.

**Ответственность руководства и членов Совета директоров Фонда за годовую бухгалтерскую (финансовую) отчетность**

Руководство Фонда несет ответственность за подготовку и достоверное представление данной годовой бухгалтерской (финансовой) отчетности в соответствии с правилами составления бухгалтерской (финансовой) отчетности, установленными в Российской Федерации, и за систему внутреннего контроля, которую руководство считает необходимой для подготовки годовой бухгалтерской (финансовой) отчетности, не содержащей существенных искажений вследствие недобросовестных действий или ошибок.

При подготовке годовой бухгалтерской (финансовой) отчетности руководство несет ответственность за оценку способности аудируемого лица продолжать непрерывно свою деятельность, за раскрытие в соответствующих случаях сведений, относящихся к непрерывности деятельности, и за составление отчетности на основе допущения о непрерывности деятельности, за исключением случаев, когда руководство намеревается ликвидировать аудируемое лицо, прекратить его деятельность или когда у руководства отсутствует какая-либо иная реальная альтернатива, кроме ликвидации или прекращения деятельности.

Члены Совета директоров Фонда несут ответственность за надзор за подготовкой годовой бухгалтерской (финансовой) отчетности аудируемого лица.

**Ответственность аудитора за аудит годовой бухгалтерской (финансовой) отчетности**

Наша цель состоит в получении разумной уверенности в том, что годовая бухгалтерская (финансовая) отчетность не содержит существенных искажений вследствие недобросовестных действий или ошибок, и в составлении аудиторского заключения, содержащего наше мнение. Разумная уверенность представляет собой высокую степень уверенности, но не является гарантией того, что аудит, проведенный в соответствии с МСА, всегда выявляет существенные искажения при их наличии. Искажения могут быть результатом недобросовестных действий или ошибок и считаются существенными, если можно обоснованно предположить, что в отдельности или в совокупности они могут повлиять на экономические решения пользователей, принимаемые на основе этой годовой бухгалтерской (финансовой) отчетности.

В рамках аудита, проводимого в соответствии с МСА, мы применяем профессиональное суждение и сохраняем профессиональный скептицизм на протяжении всего аудита. Кроме того, мы:

- а) выявляем и оцениваем риски существенного искажения годовой бухгалтерской (финансовой) отчетности вследствие недобросовестных действий или ошибок; разрабатываем и проводим аудиторские процедуры в ответ на эти риски; получаем аудиторские доказательства, являющиеся достаточными и надлежащими, чтобы

Аудиторское заключение о годовой бухгалтерской (финансовой) отчетности АО «НПФ «Волга-Капитал» за 2023 год по состоянию на 31 декабря 2023 года, составленное Акционерным обществом «Аудиторская фирма «Скарабей»

служить основанием для выражения нашего мнения. Риск необнаружения существенного искажения в результате недобросовестных действий выше, чем риск необнаружения существенного искажения в результате ошибки, так как недобросовестные действия могут включать сговор, подлог, умышленный пропуск, искаженное представление информации или действия в обход системы внутреннего контроля;

б) получаем понимание системы внутреннего контроля, имеющей значение для аудита, с целью разработки аудиторских процедур, соответствующих обстоятельствам, но не с целью выражения мнения об эффективности системы внутреннего контроля аудируемого лица;

в) оцениваем надлежащий характер применяемой учетной политики, обоснованность оценочных значений, рассчитанных руководством аудируемого лица, и соответствующего раскрытия информации;

г) делаем вывод о правомерности применения руководством аудируемого лица допущения о непрерывности деятельности, а на основании полученных аудиторских доказательств – вывод о том, имеется ли существенная неопределенность в связи с событиями или условиями, в результате которых могут возникнуть значительные сомнения в способности аудируемого лица продолжать непрерывно свою деятельность. Если мы приходим к выводу о наличии существенной неопределенности, мы должны привлечь внимание в нашем аудиторском заключении к соответствующему раскрытию информации в годовой бухгалтерской отчетности или, если такое раскрытие информации является ненадлежащим, модифицировать наше мнение. Наши выводы основаны на аудиторских доказательствах, полученных до даты нашего аудиторского заключения. Однако будущие события или условия могут привести к тому, что аудируемое лицо утратит способность продолжать непрерывно свою деятельность;

д) проводим оценку представления годовой бухгалтерской (финансовой) отчетности в целом, ее структуры и содержания, включая раскрытие информации, а также того, представляет ли годовая бухгалтерская (финансовая) отчетность лежащие в ее основе операции и события так, чтобы было обеспечено их достоверное представление.

Мы осуществляем информационное взаимодействие с членами Совета директоров Фонда, доводя до их сведения, помимо прочего, информацию о запланированном объеме и сроках аудита, а также о существенных замечаниях по результатам аудита, в том числе о значительных недостатках системы внутреннего контроля, которые мы выявляем в процессе аудита.

Из тех вопросов, которые мы довели до сведения членов Совета директоров Фонда, мы определили вопросы, которые были наиболее значимы для аудита годовой бухгалтерской (финансовой) отчетности за текущий период и, следовательно, являются ключевыми вопросами аудита. Мы описываем эти вопросы в нашем аудиторском заключении, кроме случаев, когда публичное раскрытие информации об этих вопросах запрещено законом или нормативным актом, или, когда в крайне редких случаях мы приходим к выводу о том, что информация о каком-либо вопросе не должна быть сообщена в нашем заключении, так как можно обоснованно предположить, что отрицательные последствия сообщения такой информации превысят общественно значимую пользу от ее сообщения.

**ОТЧЁТ О РЕЗУЛЬТАТАХ ПРОВЕРКИ  
В СООТВЕТСТВИИ С ТРЕБОВАНИЯМИ ПОЛОЖЕНИЙ  
АБЗАЦА 2 СТАТЬИ 22 ФЕДЕРАЛЬНОГО ЗАКОНА  
«О НЕГОСУДАРСТВЕННЫХ ПЕНСИОННЫХ ФОНДАХ»  
ОТ 7 МАЯ 1998 ГОДА № 75-ФЗ**

Руководство Фонда несёт ответственность за выполнение Фондом требований к ведению пенсионных счетов негосударственного пенсионного обеспечения и пенсионных счетов накопительной пенсии, а также осуществлению выплат негосударственных пенсий, выкупных сумм, накопительных пенсий, срочных пенсионных выплат, единовременных выплат, выплат правопреемникам, установленных Федеральным законом Российской Федерации от 7 мая 1998 г. № 75-ФЗ «О негосударственных пенсионных фондах» (далее – Федеральный закон № 75-ФЗ) и иными нормативными правовыми актами Российской Федерации, регулирующими деятельность негосударственных пенсионных фондов.

В соответствии с требованиями статьи 22 Федерального закона № 75-ФЗ в ходе аудита годовой бухгалтерской (финансовой) отчетности Акционерного общества «Негосударственный пенсионный фонд «Волга-Капитал» за 2023 года по состоянию на 31.12.2023 мы провели процедуры в отношении:

- 1) соответствия порядка ведения пенсионных счетов негосударственного пенсионного обеспечения и пенсионных счетов накопительной пенсии порядку, установленному нормативными правовыми актами Российской Федерации, регулирующими деятельность негосударственных пенсионных фондов;
- 2) соответствия порядка осуществления выплат негосударственных пенсий, выкупных сумм, накопительных пенсий, срочных пенсионных выплат, единовременных выплат, выплат правопреемникам порядку, установленному Федеральным законом № 75-ФЗ и нормативными правовыми актами Российской Федерации, регулирующим деятельность негосударственных пенсионных фондов;
- 3) того, что бухгалтерская (финансовая) отчетность управляющих компаний и специализированных депозитариев по формированию и размещению средств пенсионных резервов и формированию, передаче и инвестированию средств пенсионных накоплений Фонда является частью финансовой информации, на основе которой была подготовлена годовая бухгалтерская (финансовая) отчетность Фонда за 2023 года.

Наши процедуры были выбраны на основе суждения и ограничивались такими процедурами как запросы, анализ, изучение внутренних организационно-распорядительных и иных документов Фонда, сравнение утвержденных Фондом требований, правил и методик с требованиями, установленными Федеральным законом № 75-ФЗ, иными нормативными правовыми актами Российской Федерации, регулирующими деятельность негосударственных пенсионных фондов, а также пересчетом и сравнением числовых значений и иной информации.

**В результате проведенных нами процедур мы установили следующее**

**1. В части соответствия порядка ведения пенсионных счетов негосударственного пенсионного обеспечения и пенсионных счетов накопительной пенсии порядку, установленному нормативными и правовыми актами Российской Федерации, регулирующими деятельность негосударственных пенсионных фондов**

- В течение проверяемого периода Фонд самостоятельно осуществлял ведение пенсионных счетов накопительной пенсии и пенсионных счетов негосударственного пенсионного обеспечения.

- Действующие по состоянию на 31 декабря 2023 года пенсионные правила Фонда содержат требования Федерального закона № 75-ФЗ и нормативных правовых документов в отношении порядка ведения пенсионных счетов негосударственного пенсионного обеспечения, назначения и выплаты негосударственных пенсий, выкупных сумм.
  - Действующие по состоянию на 31 декабря 2023 года страховые правила Фонда содержат требования Федерального закона № 75-ФЗ и нормативных правовых документов в отношении порядка ведения пенсионных счетов накопительной пенсии, назначения и выплаты накопительных пенсий, срочных пенсионных выплат, единовременных выплат, выплат правопреемникам.
  - В течение проверяемого периода Фонд открывал каждому застрахованному лицу пенсионный счет накопительной пенсии с постоянным страховым номером, который был присвоен застрахованному лицу Пенсионным фондом России (с 01.01.2023 – Фондом пенсионного и социального страхования Российской Федерации, СФР) при регистрации застрахованного лица в системе обязательного пенсионного страхования в соответствии с Федеральным законом Российской Федерации «Об индивидуальном (персонифицированном) учете в системе обязательного пенсионного страхования» от 1 апреля 1996 г. № 27-ФЗ.
  - Фонд открывал каждому застрахованному лицу только один пенсионный счет накопительной пенсии, который состоял из общей и специальной частей.
  - Информация, отраженная в общей части и специальной части пенсионных счетов накопительной пенсии, открытых в течение проверяемого периода, соответствует требованиям пунктов 2 и 3 статьи 36.19 Федерального закона № 75-ФЗ.
- 2. В части соответствия порядка осуществления выплат негосударственных пенсий, выкупных сумм, накопительных пенсий, срочных пенсионных выплат, единовременных выплат, выплат правопреемникам порядку, установленному Федеральным законом № 75-ФЗ и нормативными правовыми актами Российской Федерации, регулирующим деятельность негосударственных пенсионных фондов**
- В течение проверяемого периода Фонд осуществлял назначение и выплату негосударственных пенсий участникам, выкупных сумм участникам (или их правопреемникам) и (или) вкладчикам в соответствии с пенсионными правилами Фонда и условиями заключенных договоров о негосударственном пенсионном обеспечении. Фонд в течение 2023 года не осуществлял перевод выкупных сумм в другой негосударственный пенсионный фонд в соответствии с пенсионными правилами Фонда и условиями заключенных договоров о негосударственном пенсионном обеспечении в связи с отсутствием обращений вкладчиков о переводе выкупных сумм.
  - В течение проверяемого периода Фонд производил назначение и выплату накопительной пенсии и (или) срочной пенсионной выплаты или (или) единовременной выплаты застрахованным лицам либо выплаты их правопреемникам в соответствии со страховыми правилами Фонда и условиями заключенных договоров об обязательном пенсионном страховании, а также в соответствии с Федеральным законом № 75-ФЗ, Федеральным законом Российской Федерации от 28 декабря 2013 г. № 424-ФЗ «О накопительной пенсии» и Федеральным законом Российской Федерации от 30 ноября 2011 г. № 360-ФЗ «О порядке финансирования выплат за счет средств пенсионных накоплений»; производил перевод средств пенсионных накоплений в случае перехода застрахованного лица в другой негосударственный пенсионный фонд или Фонд



пенсионного и социального страхования Российской Федерации;

- В течение проверяемого периода Фонд не производил перевод средств (части средств) материнского (семейного) капитала, направленных на формирование накопительной пенсии, с учетом результата их инвестирования, в Социальный фонд России в связи с отсутствием соответствующих уведомлений СФР о передаче средств (части средств) материнского (семейного) капитала в связи с отказом застрахованного лица от направления средств (части средств) материнского (семейного) капитала на формирование накопительной пенсии или в случае смерти застрахованного лица до назначения накопительной пенсии или срочной пенсионной выплаты.
  - В течение проверяемого периода у Фонда отсутствовали основания для перевода средств (части средств) материнского (семейного) капитала, направленных на формирование накопительной пенсии, с учетом результата их инвестирования, в Фонд пенсионного и социального страхования Российской Федерации в связи со смертью застрахованных лиц до назначения накопительной пенсии или срочной пенсионной выплаты.
  - По состоянию на 31.12.2023 пенсионные правила Фонда, определяющие порядок и условия исполнения Фондом обязательств по пенсионным договорам, соответствуют требованиям пункта 2 статьи 9 Федерального закона № 75-ФЗ.
  - По состоянию на 31.12.2023 страховые правила Фонда, определяющие порядок и условия исполнения Фондом обязательств по договорам об обязательном пенсионном страховании, соответствуют требованиям пункта 3 статьи 9 Федерального закона № 75-ФЗ.
  - По состоянию на 31.12.2023 денежные средства Фонда, составляющие пенсионные резервы и средства пенсионных накоплений, находятся в кредитных организациях, которые отвечают требованиям, установленным законодательством Российской Федерации к кредитным организациям - участникам системы обязательного страхования вкладов в банках Российской Федерации.
  - По состоянию на 31.12.2023 для учета прав на ценные бумаги, составляющие активы, в которые размещены средства пенсионных резервов и инвестированы средства пенсионных накоплений, открыты отдельные счета депо.
- 3. В части формирования и размещения средств пенсионных резервов и формирования, передачи и инвестирования средств пенсионных накоплений Фонда управляющими компаниями и специализированными депозитариями**
- Мы установили, что бухгалтерская (финансовая) отчетность управляющих компаний и специализированных депозитариев по формированию и размещению средств пенсионных резервов и формированию, передаче и инвестированию средств пенсионных накоплений Фонда является частью финансовой информации, на основе которой была подготовлена годовая бухгалтерская (финансовая) отчетность Фонда за 2023 год по состоянию на 31.12.2023, в отношении которой мы выразили мнение в разделе «Мнение» нашего заключения, изложенного в отдельном разделе «Заключение по результатам аудита годовой бухгалтерской (финансовой) отчетности» настоящего аудиторского заключения.

Мы не проводили каких-либо процедур в отношении данных бухгалтерского учета Фонда кроме процедур, которые мы сочли необходимыми для целей выражения мнения о том, отражает ли годовая бухгалтерская (финансовая) отчетность Фонда достоверно во всех существенных отношениях его финансовое положение по состоянию на

Аудиторское заключение о годовой бухгалтерской (финансовой) отчетности АО «НПФ «Волга-Капитал» за 2023 год по состоянию на 31 декабря 2023 года, составленное Акционерным обществом «Аудиторская фирма «Скарабей»

31.12.2023, а также финансовые результаты его деятельности и движение денежных средств за 2023 год в соответствии с правилами составления годовой бухгалтерской (финансовой) отчетности, установленными в Российской Федерации для негосударственных пенсионных фондов.

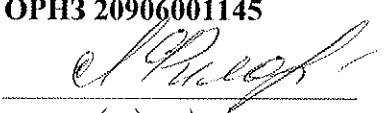
Процедуры в отношении порядка ведения пенсионных счетов негосударственного пенсионного обеспечения и пенсионных счетов накопительной пенсии, порядка осуществления выплат негосударственных пенсий, выкупных сумм, накопительных пенсий, срочных пенсионных выплат, единовременных выплат, выплат правопреемникам и бухгалтерской (финансовой) отчетности управляющих компаний и специализированных депозитариев по формированию и размещению средств пенсионных резервов и формированию, передаче и инвестированию средств пенсионных накоплений были проведены нами исключительно для целей проверки соответствия требованиям законодательства и иных нормативных правовых актов Российской Федерации, регулирующих деятельность негосударственных пенсионных фондов.

**Большакова Инна Вячеславовна**  
Генеральный директор  
Акционерного общества «Аудиторская фирма «Скарабей»  
ОРНЗ 29606001120

  
(подпись)



**Филонова Елена Валерьевна**  
Руководитель аудита,  
по результатам которого составлено аудиторское заключение  
ОРНЗ 20906001145

  
(подпись)

**Аудиторская организация:**  
Акционерное общество «Аудиторская фирма «Скарабей» (АО «Скарабей»),  
Основной государственный регистрационный номер 1027700058605  
105082, Российская Федерация, г. Москва, ул. Большая Почтовая,  
д. 55/59, стр. 1, 5 эт., пом. 13  
ОРНЗ 10306012252

25 марта 2024 года

11

Приложение 1  
к Положению Банка России  
от 28 декабря 2015 года N 527-П  
"Отраслевой стандарт бухгалтерского учета  
"Порядок составления бухгалтерской  
(финансовой) отчетности негосударственных  
пенсионных фондов"

Отчетность некредитной финансовой организации

Код территории и по ОКАТО	Код некредитной финансовой организации	
	по ОКПО	Регистрационный номер (порядковый номер)
92401000	50638914	377/2

БУХГАЛТЕРСКИЙ БАЛАНС НЕГОСУДАРСТВЕННОГО  
ПЕНСИОННОГО ФОНДА В ФОРМЕ АКЦИОНЕРНОГО ОБЩЕСТВА

на 31 декабря 2023 г.

Акционерное общество "Негосударственный пенсионный фонд "Волга-Капитал"  
(АО "НПФ "Волга-Капитал")

(полное фирменное наименование и сокращенное фирменное наименование)


Почтовый адрес: 420061, Татарстан респ, Казань г, Николая Ершова ул, дом 55е

Код формы по ОКУД: 0420201  
Годовая (квартальная)  
(тыс.руб.)

Номер строки	Наименование показателя	Пояснения к строкам	На 31 декабря 2023 г.	На 31 декабря 2022 г.
1	2	3	4	5
<b>Раздел I. АКТИВЫ</b>				
1	Денежные средства и их эквиваленты	5	419 002	350 015
2	Депозиты и прочие размещенные средства в кредитных организациях и банках-нерезидентах	6	411 113	150 113
3	Финансовые активы, оцениваемые по справедливой стоимости, изменения которой отражаются в составе прибыли или убытка, в том числе:	7, 54	6 246 854	6 901 632
3.1	Финансовые активы, переданные без прекращения признания	7, 56	-	-
4	Финансовые активы, имеющиеся в наличии для продажи, в том числе:	8	-	-
4.1	Финансовые активы, переданные без прекращения признания	8, 56	-	-
5	Финансовые активы, удерживаемые до погашения, в том числе:	9	-	-
5.1	Финансовые активы, переданные без прекращения признания	9, 56	-	-
6	Прочие размещенные средства и прочая дебиторская задолженность	10	742 004	104 568
7	Дебиторская задолженность по деятельности в качестве страховщика по обязательному пенсионному страхованию, деятельности по негосударственному пенсионному обеспечению	11	-	-
8	Инвестиции в ассоциированные предприятия	12	-	-
9	Инвестиции в совместно контролируемые предприятия	13	-	-
10	Инвестиции в дочерние предприятия	14	-	-
11	Активы, включенные в выбывающие группы, классифицируемые как предназначенные для продажи	15	-	-
12	Инвестиционное имущество и капитальные вложения в него	16	-	-
13	Нематериальные активы	17	1 137	878
14	Основные средства и капитальные вложения в них	18	11 596	11 561
15	Отложенные аквизиционные расходы	19	12 228	13 693

16	Требования по текущему налогу на прибыль	47	1 204	155
17	Отложенные налоговые активы	47	-	-
18	Прочие активы	20	6 101	4 671
19	Итого активов		7 851 239	7 537 286
<b>Раздел II. ОБЯЗАТЕЛЬСТВА</b>				
20	Финансовые обязательства, оцениваемые по справедливой стоимости, изменения которой отражаются в составе прибыли или убытка	22	-	-
21	Займы и прочие привлеченные средства	23	-	240
22	Выпущенные долговые ценные бумаги	24	-	-
23	Кредиторская задолженность по деятельности в качестве страховщика по обязательному пенсионному страхованию, деятельности по негосударственному пенсионному обеспечению	25	459	335
24	Обязательства, включенные в выбывающие группы, классифицируемые как предназначенные для продажи	15	-	-
25	Обязательства по договорам об обязательном пенсионном страховании	26	5 264 050	5 140 085
26	Обязательства по договорам негосударственного пенсионного обеспечения, классифицированным как страховые	27	285 267	294 545
27	Обязательства по договорам негосударственного пенсионного обеспечения, классифицированным как инвестиционные с неограниченной возможностью получения дополнительных выгод	28	1 446 604	1 290 694
28	Обязательства по вознаграждениям работникам по окончании трудовой деятельности, не ограниченными фиксируемыми платежами	29	-	-
29	Обязательство по текущему налогу на прибыль	47	6 854	9 936
30	Отложенные налоговые обязательства	47	3 191	2 983
31	Резервы - оценочные обязательства	30	54	-
32	Прочие обязательства	31	30 478	34 372
33	Итого обязательства		7 036 957	6 773 190
<b>Раздел III. КАПИТАЛ</b>				
34	Уставный капитал	32	218 000	218 000
35	Добавочный капитал	32	6 800	6 800
36	Резервный капитал	32	7 621	5 821
37	Собственные акции, выкупленные у акционеров	32	-	-
38	Резерв переоценки по справедливой стоимости финансовых активов, имеющихся в наличии для продажи		-	-
39	Резерв переоценки основных средств и нематериальных активов		5 848	5 018
40	Резерв переоценки обязательств (активов) по вознаграждениям работникам по окончании трудовой деятельности, не ограниченными фиксируемыми платежами		-	-
41	Резерв кеджирования денежных потоков		-	-
42	Прочие резервы		-	-
43	Нераспределенная прибыль (непокрытый убыток)		576 013	528 457
44	Итого капитал		814 282	764 096
45	Итого капитал и обязательства		7 851 239	7 537 286

Генеральный директор  
(должность руководителя)



Н.Р. Хисматуллина  
(инициалы, фамилия)

29 февраля 2024 г.

Приложение 3  
к Положению Банка России  
от 28 декабря 2015 года N 527-П  
"Отраслевой стандарт бухгалтерского  
(финансовой) отчетности негосударственных  
пенсионных фондов"

Отчетность некредитной финансовой организации

Код территории по ОКATO	Код некредитной финансовой организации	
	по ОКПО	Регистрационный номер (порядковый номер)
92401000	50638914	377/2

ОТЧЕТ О ФИНАНСОВЫХ РЕЗУЛЬТАТАХ  
НЕГОСУДАРСТВЕННОГО ПЕНСИОННОГО ФОНДА В ФОРМЕ  
АКЦИОНЕРНОГО ОБЩЕСТВА

за 2023 год

Акционерное общество "Негосударственный пенсионный фонд "Волга-Капитал"  
(АО "НПФ "Волга-Капитал")

(полное фирменное наименование и сокращенное фирменное наименование)

Почтовый адрес: 420061, Татарстан респ, Казань г, Николая Ершова ул, дом 55е

Код формы по ОКУД: 0420202

Месяц  
(тыс.руб.)


Номер строки	Наименование показателя	Пояснения к строкам	за отчетный период	за аналогичный период предыдущего года
1	2	3	4	5
<b>Раздел I. Деятельность в качестве страховщика по обязательному пенсионному страхованию, деятельность по негосударственному пенсионному обеспечению</b>				
<b>Подраздел 1. Взносы по деятельности в качестве страховщика по обязательному пенсионному страхованию, деятельности по негосударственному пенсионному обеспечению</b>				
1	Взносы по договорам об обязательном пенсионном страховании	34	5 936	9 674
2	Взносы по договорам негосударственного пенсионного обеспечения, классифицированным как страховые и инвестиционные с негарантированной возможностью получения дополнительных выгод	34	271 094	189 121
3	Итого взносов по деятельности в качестве страховщика по обязательному пенсионному страхованию, деятельности по негосударственному пенсионному обеспечению	34	277 030	198 795
<b>Подраздел 2. Выплаты по деятельности в качестве страховщика по договорам об обязательном пенсионном страховании, деятельности по негосударственному пенсионному обеспечению</b>				
4	Выплаты по договорам об обязательном пенсионном страховании	35	(120 657)	(108 873)
5	Выплаты по договорам негосударственного пенсионного обеспечения, классифицированным как страховые и инвестиционные, с негарантированной возможностью получения дополнительных выгод	35	(211 562)	(182 564)
6	Итого выплат по деятельности в качестве страховщика по обязательному пенсионному страхованию, деятельности по негосударственному пенсионному обеспечению	35	(332 219)	(291 437)

Подраздел 3. Изменение обязательств по деятельности в качестве страховщика по обязательному пенсионному страхованию, деятельности по негосударственному пенсионному обеспечению				
7	Уменьшение (увеличение) обязательств по договорам об обязательном пенсионном страховании	26	(123 965)	(225 669)
8	Уменьшение (увеличение) обязательств по договорам негосударственного пенсионного обеспечения, классифицированным как страховые и инвестиционные, с негарантированной возможностью получения дополнительных выгод	27,28,36	(146 632)	(104 607)
Подраздел 4. Доходы (расходы) от деятельности в качестве страховщика по обязательному пенсионному страхованию, деятельности по негосударственному пенсионному обеспечению				
9	Аквизиционные расходы	37	-	-
10	Изменение отложенных аквизиционных расходов	19	(1 465)	(1 594)
11	Прочие доходы за вычетом расходов (прочие расходы за вычетом доходов) от деятельности в качестве страховщика по обязательному пенсионному страхованию, деятельности по негосударственному пенсионному обеспечению	38	8 676	7 817
12	Итого доходов (расходов) от деятельности в качестве страховщика по обязательному пенсионному страхованию, деятельности по негосударственному пенсионному обеспечению		(318 575)	(416 695)
Раздел II. Инвестиционная деятельность				
13	Процентные доходы	42	630 119	567 035
14	Доходы за вычетом расходов (расходы за вычетом доходов) по операциям с финансовыми инструментами, оцениваемыми по справедливой стоимости, изменения которой отражаются в составе прибыли или убытка, кроме финансовых обязательств, классифицируемых как оцениваемые по справедливой стоимости, изменение которой отражается в составе прибыли или убытка, при первоначальном признании	39	(138 096)	15 450
15	Доходы за вычетом расходов (расходы за вычетом доходов) по операциям с финансовыми активами, имеющимися в наличии для продажи	40	-	-
16	Доходы за вычетом расходов (расходы за вычетом доходов) от операций с инвестиционным имуществом и капитальными вложениями в него	41	-	-
17	Доходы за вычетом расходов (расходы за вычетом доходов) по операциям с иностранной валютой		-	-
18	Прочие инвестиционные доходы за вычетом расходов (расходы за вычетом доходов)	43	7 751	14 173
19	Итого доходов (расходов) от инвестиционной деятельности		499 774	596 658

20	Итого доходов (расходов) от деятельности в качестве страховщика по обязательному пенсионному страхованию, деятельности по негосударственному пенсионному обеспечению и инвестиционной деятельности		181 199	179 963
Раздел III. Прочие операционные доходы и расходы				
21	Общие и административные расходы	44	(124 941)	(115 554)
22	Процентные расходы	45	(14)	(22)
22.1	Доходы за вычетом расходов (расходы за вычетом доходов) от операций с финансовыми обязательствами, классифицированными как оцениваемые по справедливой стоимости, изменение которой отражается в составе прибыли или убытка, при первоначальном признании		-	-
23	Прочие доходы	46	165	82
24	Прочие расходы	46	(198)	(538)
25	Итого доходов (расходов) от прочей операционной деятельности		(124 988)	(116 032)
26	Прибыль (убыток) до налогообложения		56 211	63 931
27	Доход (расход) по налогу на прибыль, в том числе:	47	(6 855)	(8 562)
28	доход (расход) по текущему налогу на прибыль	28	(6 854)	(9 936)
29	доход (расход) по отложенному налогу на прибыль	47	(1)	1 374
30	Прибыль (убыток) от прекращенной деятельности, переоценки и выбытия активов (выбывающих групп), классифицированных как предназначенные для продажи, составляющих прекращенную деятельность, после налогообложения	15	-	-
31	Прибыль (убыток) после налогообложения		49 356	55 369
Раздел IV. Прочий совокупный доход				
32	Прочий совокупный доход (расход), не подлежащий переклассификации в состав прибыли или убытка в последующих периодах, в том числе:		831	781
33	доходы за вычетом расходов (расходы за вычетом доходов) от переоценки и обесценения основных средств и нематериальных активов, в том числе:		1 037	976
34	в результате выбытия		-	-
35	в результате переоценки и в результате обесценения	18	1 037	976
36	налог на прибыль по доходам за вычетом расходов (расходам за вычетом доходов) от переоценки и обесценения основных средств и нематериальных активов	47	(207)	(195)
37	чистое изменение переоценки обязательств (активов) по вознаграждениям работникам по окончании трудовой деятельности, не ограниченными фиксируемыми платежами	29	-	-

38	влияние налога на прибыль, связанного с изменением переоценки обязательств (активов) по вознаграждениям работникам по окончании трудовой деятельности, не ограниченными фиксируемыми платежами	47	-	-
39	прочий совокупный доход (убыток) от прочих операций		-	-
40	налог на прибыль, относящийся к прочему совокупному доходу (убытку) от прочих операций	47	-	-
41	Прочий совокупный доход (расход), подлежащий переклассификации в состав прибыли или убытка в последующих периодах, в том числе:		-	-
42	чистое изменение справедливой стоимости финансовых активов, имеющихся в наличии для продажи, в том числе:	40	-	-
43	изменение справедливой стоимости финансовых активов, имеющихся для продажи		-	-
44	налог на прибыль, связанный с изменением справедливой стоимости финансовых активов, имеющихся в наличии для продажи	47	-	-
45	переклассификация в состав прибыли или убытка, в том числе:		-	-
46	Обесценение		-	-
47	Выбытие		-	-
48	налог на прибыль, связанный с переклассификацией		-	-
49	прочий совокупный доход (убыток) от прочих операций	54	-	-
50	налог на прибыль, относящийся к прочему совокупному доходу (убытку) от прочих операций	47	-	-
51	Итого прочего совокупного дохода (убытка) за отчетный период		831	781
52	Итого совокупного дохода (убытка) за отчетный период		50 186	56 150

Генеральный директор  
(должность руководителя)



(подпись)

Н. Р. Хисматуллина  
(инициалы, фамилия)

29 февраля 2024 г.



Приложение 5  
к Положению Банка России  
от 28 декабря 2015 года № 527-П  
"Отраслевой стандарт бухгалтерского учета  
"Порядок составления бухгалтерской  
(финансовой) отчетности малых государственных  
пенсионных фондов"

Код территории по ОКПО	Регистрационный номер по ОКПО (порядковый номер)
92401000	50638914 377/2

Отчетность негредитной финансовой организации

Код негредитной финансовой организации

АКЦИОНЕРНОЕ ОБЩЕСТВО "НЕГОСУДАРСТВЕННЫЙ ПЕНСИОННЫЙ ФОНД "БОЛГА-КАПИТАЛ"  
(АО "НПФ "Болга-Капитал")

за 2023 год

АКЦИОНЕРНОЕ ОБЩЕСТВО "НЕГОСУДАРСТВЕННЫЙ ПЕНСИОННЫЙ ФОНД "БОЛГА-КАПИТАЛ"  
(АО "НПФ "Болга-Капитал")  
(полное фирменное наименование и сокращенное фирменное наименование)

Почтовый адрес: 420061, Республика Татарстан, г.Казань, ул. Николая Ершова, дом 55е

Код формы по ОКУД: 0420203  
Годовая (квартальная)  
(тыс.руб.)

Номер строки	Наименование показателя	Показатели к строкам	Добавочный капитал	Резервный капитал	Собственные акции, укупленные у акционеров	Резерв перемены стоимости финансовых активов, находящихся в наличии для продажи	Резерв перемены стоимости нематериальных активов	Резерв переоценки основных средств и нематериальных активов	Резерв переоценки обязательств (активов) по окончании отчетного периода, не отражаемых в бухгалтерском балансе	Резерв хеджирования денежных потоков	Прочие резервы	Неразмещенная прибыль (убыток)	Итого
1	2	3	4	5	6	7	8	9	10	11	12	13	14
1	Остаток на 1 января 2022 года	-	218 000	5 229	-	-	-	4 238	-	-	-	473 679	707 946
2	Изменения вследствие выкупленных акций	-	-	-	-	-	-	-	-	-	-	-	-
3	Изменения вследствие изменения учетной политики	-	-	-	-	-	-	-	-	-	-	-	-
4	Остаток на 1 января 2022 года, пересмотренный	-	218 000	5 229	-	-	-	4 238	-	-	-	473 679	707 946
5	Прибыль (убыток) после налогообложения	49	-	-	-	-	-	-	-	-	-	55 369	55 369
6	Прочий совокупный доход (расход) за предыдущий отчетный период, в том числе:	-	-	-	-	-	-	-	-	-	-	-	-
7	Прочий совокупный доход (расход), не подлежащий переклассификации в состав прибыли или убытка в последующих периодах	-	-	-	-	-	-	-	781	-	-	-	781
8	Прочий совокупный доход (расход), подлежащий переклассификации в состав прибыли или убытка в последующих периодах	-	-	-	-	-	-	-	-	-	-	-	-
9	Дополнительный выпуск акций	32	-	-	-	-	-	-	-	-	-	-	-



Приложение 7  
к Положению Банка России  
от 28 декабря 2015 года N 527-П  
"Отраслевой стандарт бухгалтерского учета  
(финансовой) отчетности негосударственных  
пенсионных фондов"

Отчетность некредитной финансовой организации

Код территории по ОКATO	Код некредитной финансовой	
	по ОКПО	Регистрационный номер (порядковый номер)
92401000	50638914	377/2

ОТЧЕТ О ПОТОКАХ ДЕНЕЖНЫХ СРЕДСТВ  
НЕГОСУДАРСТВЕННОГО ПЕНСИОННОГО ФОНДА В ФОРМЕ АКЦИОНЕРНОГО ОБЩЕСТВА

за 2023 год

Акционерное общество "Негосударственный пенсионный фонд "Волга-Капитал"  
(АО "НПФ "Волга-Капитал")

(полное фирменное наименование и сокращенное фирменное наименование)

Почтовый адрес: 420061, Татарстан Респ, Казань г, Николая Ершова ул, дом № 55Е


Код формы по ОКУД: 0420204  
Годовая (квартальная)  
(тыс.руб.)

Номер строки	Наименование показателя	Пояснения к строкам	За отчетный период	За аналогичный период предыдущего года
1	2	3	4	5
<b>Раздел I. Денежные потоки от операционной деятельности</b>				
1	Взносы, полученные по договорам об обязательном пенсионном страховании		5 936	9 674
2	Взносы, полученные по договорам негосударственного пенсионного обеспечения, классифицированным как страховые		-	-
3	Взносы, полученные по договорам негосударственного пенсионного обеспечения, классифицированным как инвестиционные договоры с негарантированной возможностью получения дополнительных выгод		271 094	189 121
4	Пенсии, выплаченные по договорам об обязательном пенсионном страховании		(91 727)	(78 746)
5	Пенсии, выплаченные по договорам негосударственного пенсионного обеспечения, классифицированным как страховые		(24 148)	(23 923)
6	Пенсии, выплаченные по договорам негосударственного пенсионного обеспечения, классифицированным как инвестиционные договоры с негарантированной возможностью получения дополнительных выгод		(187 423)	(158 646)
7	Поступления от продажи и погашения финансовых активов или от размещения финансовых обязательств, оцениваемых по справедливой стоимости, изменение которой отражается в составе прибыли или убытка		-	-

8	Платежи в связи с приобретением финансовых активов или погашением финансовых обязательств, оцениваемых по справедливой стоимости, изменение которой отражается в составе прибыли или убытка			-	-
8.1	Поступления дивидендов и иных аналогичных выплат			11 957	18 998
8.2	Уплаченные проценты			(13)	(23)
8.3	Полученные проценты			563 549	558 586
9	Оплата аквизиционных расходов			-	-
10	Выплата заработной платы и прочего вознаграждения сотрудников			(43 305)	(36 008)
11	Выплата комиссионного вознаграждения доверительному управляющему			(22 138)	(7 057)
12	Выплата комиссионного вознаграждения специализированному депозитарию			(9 615)	(9 916)
13	Оплата прочих административных и операционных расходов			(63 861)	(45 294)
14	Уплаченный налог на прибыль			(1 049)	(1 692)
15	Прочие денежные потоки от операционной деятельности			(148 721)	(89 026)
16	Сальдо денежных потоков от операционной деятельности			260 536	326 048
Раздел II. Денежные потоки от инвестиционной деятельности					
17	Поступления от продажи основных средств и капитальных вложений в них	18		-	-
18	Поступления от продажи инвестиционного имущества и капитальных вложений в него	16		-	-
19	Поступления от продажи нематериальных активов	17		-	-
20	Платежи в связи с приобретением, созданием, модернизацией, реконструкцией и подготовкой к использованию основных средств	18		(245)	(120)
21	Платежи в связи с приобретением, созданием нематериальных активов	17		(150)	(725)
22	Платежи в связи с приобретением, созданием, модернизацией, подготовкой к использованию инвестиционного имущества	17		-	-
23	Поступления от продажи акций и долей участия дочерних, совместно контролируемых и ассоциированных предприятий	12, 13, 14		28 253	-
25	Платежи в связи с вложениями в акции и доли участия дочерних, совместно контролируемых и ассоциированных предприятий	12, 13, 14		-	-
29	Поступления от продажи финансовых активов, имеющихся в наличии для продажи	8		-	-
30	Платежи в связи с приобретением финансовых активов, имеющихся в наличии для продажи	8		-	-

31	Поступления за минусом платежей (платежи за минусом поступлений) от размещения и закрытия депозитов и прочих размещенных средств в кредитных организациях и банках-нерезидентах	6	(218 873)	(6 305)
32	Поступления доходов от сдачи инвестиционного имущества в аренду	41	-	-
33	Прочие поступления от инвестиционной деятельности		2 261 293	1 656 007
34	Прочие платежи по инвестиционной деятельности		(2 261 706)	(1 989 772)
35	Сальдо денежных потоков от инвестиционной деятельности		(191 428)	(340 915)
<b>Раздел III. Денежные потоки от финансовой деятельности</b>				
36	Поступления от привлечения займов и прочих привлеченных средств	23	-	-
37	Погашение займов и прочих привлеченных средств, в том числе:	23	(121)	(112)
37.1	платежи в погашение обязательств по договорам аренды	46.1	(121)	(112)
38	Поступления от выпуска акций	32	-	-
39	Поступления от продажи собственных акций	32	-	-
40	Платежи акционерам в связи с выкупом у них собственных акций или их выходом из состава акционеров	32	-	-
41	Выплаченные дивиденды		-	-
43	Прочие поступления от финансовой деятельности		-	-
44	Прочие платежи от финансовой деятельности		-	-
45	Сальдо денежных потоков от финансовой деятельности		(121)	(112)
46	Сальдо денежных потоков за отчетный период		68 987	(14 979)
47	Величина влияния изменений курса иностранной валюты по отношению к рублю		-	-
48	Остаток денежных средств и их эквивалентов на начало отчетного периода	5	350 015	364 994
49	Остаток денежных средств и их эквивалентов на конец отчетного периода	5	419 002	350 015

Генеральный директор  
(должность руководителя)



Н.Р. Хисматуллина  
(инициалы, фамилия)

29 февраля 2024 г.

**Примечание 1. Основная деятельность негосударственного пенсионного фонда**  
**Основная деятельность негосударственного пенсионного фонда**

Таблица 1.1

Номер строки	Стандарт МСФО	Требования к раскрытию информации	Описание
1	2	3	4
1	МСФО (IAS) 1	Номер, дата выдачи лицензии	377/2 от 15.03.2007 г.
2	МСФО (IAS) 1	Основные направления деятельности негосударственного пенсионного фонда	негосударственное пенсионное обеспечение, в т.ч. досрочное негосударственное пенсионное обеспечение, и обязательное пенсионное страхование
3	МСФО (IAS) 1	Информация о соответствии требованиям Федерального закона N 422-ФЗ от 28 декабря 2013 года "О гарантировании прав застрахованных лиц в системе обязательного пенсионного страхования Российской Федерации при формировании и инвестировании средств пенсионных накоплений, установлении и осуществлении выплат за счет средств пенсионных накоплений" (Собрание законодательства Российской Федерации, 2013, N 52, ст. 6987; 2014, N 30, ст. 4219; N 49, ст. 6919; N 27, ст. 3958, ст. 4001)	№40 от 17.06.2016 г. Реестра НПФ-участников системы гарантирования прав застрахованных лиц
4	МСФО (IAS) 1	Организационно-правовая форма негосударственного пенсионного фонда	Акционерное общество
5	МСФО (IAS) 1	Количество филиалов негосударственного пенсионного фонда, открытых на территории Российской Федерации	2
6	МСФО (IAS) 1	Наличие представительств негосударственного пенсионного фонда	3
7	МСФО (IAS) 1	Юридический адрес негосударственного пенсионного фонда	420061, Республика Татарстан, г. Казань, ул. Н. Ершова, д.55Е
8	МСФО (IAS) 1	Фактический адрес негосударственного пенсионного фонда	420061, Республика Татарстан, г. Казань, ул. Н. Ершова, д.55Е
9	МСФО (IAS) 1	Наименование управляющей компании (управляющих компаний) негосударственного пенсионного фонда, номер лицензии	1. ООО УК «АК БАРС КАПИТАЛ», №21-000-1-00088; 2. АО «РЕГИОН ЭсМ», №21-000-1-00064; 3. ТКБ Инвестмент Партнерс (АО), № 21-000-1-00069; 4. АО «ААА Управление Капиталом», № 21-000-1-00657.
10	МСФО (IAS) 1	Наименование специализированного депозитария негосударственного пенсионного фонда, номер лицензии, дата выдачи и срок действия лицензий, орган, выдавший лицензию на осуществление депозитарной деятельности	АО «Специализированный депозитарий «ИНФИНИТУМ», Лицензия профессионального участника рынка ценных бумаг на осуществление депозитарной деятельности от 31 октября 2003 года № 045-07071-000100 выдана ФКЦБ России (без ограничения), Лицензия на осуществление деятельности специализированного депозитария инвестиционных фондов, паевых инвестиционных фондов и негосударственных пенсионных фондов от 04 октября 2000 года № 22-000-1-00013 выдана ФКЦБ России (без ограничения срока действия)
11	МСФО (IAS) 1	Численность персонала негосударственного пенсионного фонда	44
12	МСФО (IAS) 1, МСФО (IAS) 24	Наименование материнского предприятия и наименование конечного владельца (бенефициара)	ПАО "АК БАРС" БАНК; конечный владелец (бенефициар) отсутствует.
13	МСФО (IAS) 1, МСФО (IAS) 24	Местонахождение материнского предприятия, в состав которого входит негосударственный пенсионный фонд	Российская Федерация, Республика Татарстан, город Казань
14	МСФО (IAS) 21	Валюта отчетности	В тысячах российских рублей

Примечание 2. Экономическая среда, в которой негосударственный пенсионный фонд осуществляет свою деятельность  
 Экономическая среда, в которой негосударственный пенсионный фонд осуществляет свою деятельность

Таблица 2.1

Номер строки	Стандарт МСФО	Требования к раскрытию информации	Описание
1	2	3	4
1	МСФО (IAS) 1	Основные факторы и влияния, определяющие финансовые результаты. Изменения внешней среды, в которой функционирует негосударственный пенсионный фонд, реакция на эти изменения	<p>Фонд осуществляет свою деятельность на территории Российской Федерации. Вследствие этого Фонд подвержен экономическим и финансовым рискам на рынках Российской Федерации, которые проявляют характерные особенности, присущие развивающимся рынкам. Нормативно-правовая база и налоговое законодательство продолжают совершенствоваться, но допускают возможность разных толкований и подвержены часто вносимым изменениям, которые в совокупности с другими недостатками правовой и фискальной систем создают дополнительные трудности для предприятий.</p> <p>В III квартале 2023 г. совокупный портфель пенсионных средств НПФ вырос за счет положительной доходности ПР и ПИ НПФ на фоне получения купонных выплат по облигациям и продолжающегося роста рынка акций. При этом средневзвешенные доходности портфелей НПФ оказались ниже, чем в II квартале. Это в первую очередь было связано с ухудшением ценовой динамики долгового рынка в условиях ужесточения денежно-кредитной политики. Цены облигаций, которые составляют основной объем вложений ПР и ПИ НПФ, снижались по мере повышения ставок в экономике. Средневзвешенная доходность инвестирования ПИ НПФ третий квартал подряд опережает доходности инвестирования пенсионных накоплений СФР. Это связано с наличием в портфелях ПИ НПФ акций, которые оказались более доходными в этот период.</p> <p>В июле – сентябре 2023 г. прервался тренд на рост доли ОФЗ в инвестиционных портфелях НПФ, наблюдавшийся с конца 2022 года. Это произошло за счет снижения цен на ОФЗ с фиксированным купоном в результате ужесточения денежно-кредитной политики. При этом в октябре – ноябре 2023 г. объемы участия НПФ в размещении ОФЗ выросли и уже превысили результаты III квартала. Это, вероятно, будет способствовать росту объемов таких вложений в их портфелях на конец 2023 года.</p> <p>Снижение долей корпоративных облигаций в III квартале продолжилось. Это также объясняется их отрицательной переоценкой. Одновременно в портфелях НПФ выросли доли требований по сделкам репо: в портфеле ПИ почти в два раза, до максимального значения с конца 2018 года. Это может свидетельствовать о желании фондов переждать период повышенной волатильности в инструментах денежного рынка, привлекательность которых растет в периоды ужесточения денежно-кредитной политики: ставки денежного рынка тесно связаны с ключевой ставкой Банка России.</p> <p>(по данным Банка России: <a href="https://www.cbr.ru/Collection/Collection/File/46613/review_npf_23Q3.pdf">https://www.cbr.ru/Collection/Collection/File/46613/review_npf_23Q3.pdf</a>)</p>

**Примечание 3. Основы составления бухгалтерской (финансовой) отчетности**  
**Основы составления бухгалтерской (финансовой) отчетности**

Таблица 3.1

Номер строки	Стандарт МСФО	Требования к раскрытию информации	Описание
1	2	3	4
1	МСФО (IAS) 1	Негосударственный пенсионный фонд должен явно и однозначно указать основы подготовки бухгалтерской (финансовой) отчетности	Данная бухгалтерская (финансовая) отчетность подготовлена в соответствии с Положением № 527-П "Отраслевой стандарт бухгалтерского учета "Порядок составления бухгалтерской (финансовой) отчетности негосударственных пенсионных фондов" от 28.12.2015г. При применении Отраслевых стандартов бухгалтерского учета Фонд руководствовался соответствующими стандартами и разъяснениями МСФО, введенными в действие на территории Российской Федерации от 28.12.2015г. № 217н "О введении Международных стандартов финансовой отчетности и Разъяснений Международных стандартов финансовой отчетности в действие на территории Российской Федерации и о признании утратившими силу некоторых приказов (отдельных положений приказов) Министерства финансов Российской Федерации".
2	МСФО (IAS) 1	База (базы) оценки, использованная (использованные) при составлении бухгалтерской (финансовой) отчетности	Подготовка данной финансовой отчетности требует применения оценок и допущений, которые оказывают влияние на отражаемые суммы активов и обязательств, раскрытие условных активов и обязательств на дату составления финансовой отчетности, а также суммы доходов и расходов в течении отчетного периода. Несмотря на то, что такие оценки основаны на имеющейся у руководства информации о текущих событиях и операциях, фактические результаты могут отличаться от этих оценок. Подготовка данной отчетности также требует использования суждения руководства в процессе применения учетной политики. Оценки и лежащие в их основе допущения пересматриваются на регулярной основе. Корректировки в оценках признаются в том отчетном периоде, в котором были пересмотрены соответствующие оценки, и в любых последующих периодах, которые они затрагивают. В части учета пенсионных обязательств Фонд заключает договоры на негосударственное пенсионное обеспечение как с юридическими, так и с физическими лицами. Обязательства Фонда возникают в тот момент, когда юридические и физические лица осуществляют финансирование будущих пенсий, а не в момент начала выплат пенсии участникам Фонда. На основе вышеизложенной информации руководство Фонда пришло к выводу, что деятельность Фонда имеет характеристики страховой деятельности. Кроме этого, МСФО (IFRS) 4 «Договоры страхования» предусматривает более четкие указания в отношении оценки и признания обязательств, чем МСФО (IAS) 26 «Учет и отчетность по программам пенсионного обеспечения (пенсионным планам)». Применение таких указаний дает возможность пользователям финансовой отчетности Фонда получить более значимую и содержательную финансовую информацию относительно деятельности Фонда. Приняв во внимание все вышеизложенные обстоятельства, руководство Фонда приняло решение о неприменении стандарта МСФО (IAS) 26 «Учет и отчетность по программам пенсионного обеспечения (пенсионным планам)». Соответственно, оценка обязательств Фонда по пенсионной деятельности была произведена в соответствии с требованиями МСФО (IFRS) 4 «Договоры страхования». В части оценки справедливой стоимости финансовых вложений. Если справедливая стоимость финансовых активов и финансовых обязательств, отраженная в отчете о финансовом положении, не может быть определена на основании цен на активном рынке, она определяется с использованнем различных моделей оценок, включающих математические модели. Исходные данные для таких моделей определяются на основании наблюдаемого рынка, если такое возможно; в противном случае, для определения справедливой стоимости необходимо применять суждение.
3	МСФО (IAS) 1	Причины реклассификации сравнительных сумм	Реклассификация сравнительных сумм не осуществлялась.
4	МСФО (IAS) 1	Характер реклассификаций сравнительных сумм (включая информацию по состоянию на начало предшествующего периода)	Не применимо.
5	МСФО (IAS) 1	Сумма каждой статьи (класса статей), которые являются предметом реклассификации	Не применимо.
6	МСФО (IAS) 1	Существенное влияние ретроспективного применения (ретроспективного пересчета или реклассификации) на информацию на начало предшествующего отчетного периода	Не применимо.



**Примечание 4. Принципы учетной политики, важные бухгалтерские оценки и профессиональные суждения в применении учетной политики**  
**Краткое изложение принципов учетной политики, важные оценки и профессиональные суждения в применении учетной политики**

Таблица 4.1

Номер строки	Стандарт МСФО	Требования к раскрытию информации	Описание
1	2	3	4
<b>Раздел I. Влияние оценок и допущений</b>			
1	МСФО (IAS) 1	Суждения (в том числе тех, которые связаны с оценкой), которые были выработаны руководством в процессе применения учетной политики и которые оказывают наиболее значительное воздействие на суммы, отраженные в бухгалтерской (финансовой) отчетности	Фонд раскрывает информацию о допущениях, касающихся будущего, и прочих основных источниках неопределенности расчетных оценок на конец отчетного периода, которые значатся в себе значительный риск возникновения необходимости вносить существенные корректировки в балансовую стоимость активов и обязательств в следующем финансовом году. Применительно к таким активам и обязательствам примечания содержат подробную информацию об их характере и их балансовой стоимости на конец отчетного периода.
2	МСФО (IAS) 1	Влияние оценок и допущений на признанные активы и обязательства (указываются статьи отчетности, на суммы которых профессиональные оценки и допущения оказывают наиболее существенное воздействие, и приводятся комментарии в отношении того, каким образом влияют профессиональные суждения на оценку этих статей)	Подготовка финансовой отчетности Фонда требует от ее руководства вынесения суждений и определений оценочных значений и допущений на представленные в отчетности суммы доходов, расходов, активов и обязательств, а также на раскрытие информации об условных обязательствах. Однако неопределенность в отношении этих допущений и оценочных значений может привести к результатам, которые могут потребовать в будущем существенных корректировок к балансовой стоимости актива или обязательства, в отношении которых принимаются подобные допущения и оценочные значения.
3	МСФО (IFRS) 4	Основные допущения, использованные при оценке обязательств по договорам об обязательном пенсионном страховании	В соответствии с требованиями МСФО (IFRS) 4 «Договоры страхования» Фондом проводится проверка адекватности обязательств по пенсионной деятельности с целью определения, является ли сумма пенсионных накоплений достаточной для выполнения Фондом всех своих обязательств по договорам с учетом прогноза будущих денежных потоков по договорам с учетом прогноза будущих взносов и пенсий, инвестиционного дохода от активов, административных расходов, ставки дисконтирования денежных потоков. Проверка адекватности обязательств проводится актуарием Фонда на ежеквартальной основе.
4	МСФО (IFRS) 4	Основные допущения, использованные при оценке обязательств по договорам негосударственного пенсионного обеспечения	Основными допущениями в отношении оценки обязательств по негосударственному пенсионному обеспечению являются ставка дисконтирования, процент индексации пенсий и таблицы смертности. Проверка адекватности обязательств проводится актуарием Фонда на ежеквартальной основе.
5	МСФО (IAS) 1, МСФО (IFRS) 13, МСФО (IAS) 39	Ключевые подходы к оценке финансовых инструментов	Финансовые инструменты отражаются по первоначальной стоимости, справедливой стоимости или амортизированной стоимости, в зависимости от их классификации. Финансовые активы отражаются в отчете о финансовом положении в момент возникновения контрастных отношений по данному финансовому инструменту. Первоначальная оценка финансовых активов осуществляется по справедливой стоимости. Фонд производит оценку справедливой стоимости в соответствии с требованиями МСФО 13 «Оценка справедливой стоимости». Справедливая стоимость – это цена, которая может быть получена при продаже актива или уплачена при передаче обязательства при проведении операции на добровольной основе на основном (или, при отсутствии основного рынка, на рынке, наиболее выгодном в отношении данного актива) рынке на дату оценки в текущих рыночных условиях (то есть цену выхода на дату оценки с позиции участника рынка, который удерживает указанный актив) независимо от того, является ли такая цена непосредственно наблюдаемой или рассчитывается с использованием другого метода оценки. Для определения основного рынка Фонд принимает во внимание всю информацию, которая является обоснованно доступной. При отсутствии доказательств обратного предполагается, что рынок, на котором Фонд обычно осуществлял бы сделки с целью продажи актива или передачи обязательства, является основным рынком или, при отсутствии основного рынка, наиболее выгодным рынком.
6	МСФО (IAS) 21	Переоценка активов и обязательств, выраженных в иностранной валюте	Функциональной валютой Фонда является валюта основной экономической среды, в которой Фонд осуществляет деятельность. Таким образом, функциональной валютой Фонда является национальная валюта Российской Федерации, российский рубль. Валютой представления информации Фонда также является российский рубль.
7	МСФО (IAS) 1	Непрерывность деятельности	Фонд будет продолжать свою деятельность в качестве юридического лица в обозримом будущем и у него отсутствуют намерения и необходимость ликвидации, реорганизации или существенного сокращения деятельности.
7.1	МСФО (IAS) 29	Информация в отношении пересчета показателей предыдущих периодов с учетом изменений общей покупательной способности рубля	Функциональная валюта уста и представления отчетности, которой является российский рубль, не является гиперинфляционной. У Фонда отсутствуют активы/обязательства, возникшие до 31 декабря 2002 года и требующие пересчета в соответствии с требованиями МСФО (IAS) 29. В связи с этим МСФО (IAS) 29 «Финансовая отчетность в гиперинфляционной экономике» не применяется.
<b>Раздел II. Изменения в учетной политике</b>			

8	МСФО (IAS) 8	<p>Описание изменений учетной политики, их причины и характера (раскрывается наименование МСФО, в соответствии с которым производится изменение, причина, по которым применены новых МСФО обеспечивает более надежную и уместную корректировку, описания влияния изменений учетной политики на корректировку текущего и предыдущего периода)</p>	<p>В Учетную политику на 2023 год внесены изменения в связи с вступлением в силу Указами Банка России от 14 сентября 2022 г. № 6238-У "О внесении изменений в Положение Банка России от 2 сентября 2015 года № 486-П", Указании Банка России от 14 сентября 2022 г. № 6237-У "О внесении изменений в Положение Банка России от 2 сентября 2015 года № 487-П", Указании Банка России от 26 сентября 2022 г. № 6257-У "О внесении изменений в Положение Банка России от 1 октября 2015 года № 494-П".          Так, в соответствии с Указанием Банка России от 26 сентября 2022 г. № 6257-У "О внесении изменений в Положение Банка России от 1 октября 2015 года № 494-П" при проведении некредитной финансовой организацией переоценки в соответствии с пунктами 5.2-5.4, с пунктами 7.4-7.6 Положения № 494-П переоценка подлежат:          - остаток ценных бумаг, сложившийся на конец дня после отчисления в учете операций по приобретению и выбытию ценных бумаг;          - ценные бумаги, признание которых прекращается.</p>
9	МСФО (IAS) 8	<p>Указываются наименования вытесненных, но не вступивших в силу МСФО, с указанием дат, с которых планируется применение этих МСФО, дат, с которых требуется применение этих МСФО, характера предстоящих изменений в учетной политике, обоснования ожидаемого влияния на отчетность или указания того, что такое влияние не может быть обоснованно оценено</p>	<p>Опубликован ряд новых МСФО и поправок к действующим, которые еще не вступили в силу, и которые Фонд не принял досрочно, в том числе МСФО (IFRS) 17 «Договоры страхования», заменивший МСФО (IFRS) 4 «Договоры страхования». Для негосударственных пенсионных фондов является обязательным к применению с 1 января 2025 года.          В настоящее время фонд проводит оценку того, как данный новый стандарт повлияет на бухгалтерскую (финансовую) отчетность.</p>
<p>Раздел III. Принципы учетной политики, которые представляются уместными для понимания бухгалтерской (финансовой) отчетности. Критерии признания и база оценки финансовых инструментов</p>			
10	МСФО (IAS) 1, МСФО (IFRS) 7	<p>Критерии признания и база оценки денежных средств и их эквивалентов</p>	<p>Денежные средства представляют собой активы, которые могут быть конвертированы в денежные средства в течение 1 дня. Денежные средства и их эквиваленты включают наличные денежные средства и остатки на счетах в банках. Для целей подготовки отчетов из состава денежных средств исключаются суммы в отношении использования которых имеются какие-либо ограничения. Денежные средства принимаются к учету по номинальной стоимости.</p>
11	МСФО (IAS) 1, МСФО (IFRS) 7	<p>Критерии признания и база оценки депозитов и прочих размещенных средств в кредитных организациях и банках-нерезидентах</p>	<p>Датой признания денежных средств по договору банковского вклада является дата поступления денежной суммы депозита на счет по депозиту, открытый Фонду в кредитной организации. При первоначальном признании денежных средств, размещенных по договорам банковского вклада, Фонд оценивает их по справедливой стоимости, увеличенной на сумму прочих расходов (затрат по сделке). После первоначального признания Фонд оценивает денежные средства, размещенные по договору банковского вклада по амортизированной стоимости.</p>
12	МСФО (IFRS) 7, МСФО (IAS) 39, МСФО (IFRS) 15	<p>Порядок признания и последующего учета финансовых активов, оцениваемых по справедливой стоимости, изменения которой отражаются в составе прибыли или убытка</p>	<p>Финансовые активы, оцениваемые по справедливой стоимости, изменения которой отражаются в составе прибыли или убытка, первоначально признаются по справедливой стоимости. После первоначального признания финансовые активы оцениваются по их справедливой стоимости без вычета каких-либо затрат (по сделкам, которые могли быть погашены в результате продажи или иного выбытия, за исключением финансовых активов, отражаемых по амортизированной стоимости, которые оцениваются по амортизированной стоимости с использованием метода эффективной ставки процента.</p>
13	МСФО (IAS) 39, МСФО (IFRS) 15, МСФО (IAS) 21	<p>Порядок признания и последующего учета финансовых активов, имеющих в наличии для продажи</p>	<p>Финансовые активы, которые не были классифицированы как оцениваемые по справедливой стоимости через прибыль или убыток, не были классифицированы как удерживаемые до погашения и не были отнесены в состав некотируемых ценных бумаг, удерживаемых по амортизированной стоимости, а также не признанных в составе прочих размещенных средств и прочей дебиторской задолженности, признаются как финансовые активы, имеющиеся в наличии для продажи. Финансовые активы, имеющиеся в наличии для продажи, признаются по справедливой стоимости. В случае невозможности дальнейшего определения справедливой стоимости финансового актива, классифицированного как имеющийся в наличии для продажи, он подлежит оценке по амортизированной стоимости и в дальнейшем подлежит проверке на обесценение.</p>
14	МСФО (IAS) 39, МСФО (IFRS) 7	<p>Порядок признания и последующего учета финансовых активов, удерживаемых до погашения</p>	<p>К финансовым активам, удерживаемым до погашения, относятся непроемкие финансовые инструменты с фиксированным сроком погашения, в отношении которых Фонд имеет намерения и возможность удерживать их до срока погашения. Последующая оценка финансовых активов, удерживаемых до погашения, осуществляется по амортизированной стоимости с использованием метода эффективной процентной ставки, за вычетом резерва под обесценение, который рассчитывается как разница между балансовой стоимостью и текущей стоимостью ожидаемых будущих денежных потоков, дисконтированных с использованием первоначальной эффективной процентной ставки. Последующие изменения в стоимости отражаются в отчете о совокупном доходе.</p>
15	МСФО (IAS) 39	<p>Порядок признания и последующего учета прочих размещенных средств и дебиторской задолженности</p>	<p>Прочие размещенные средства и дебиторская задолженность признается, начиная с момента исполнения обязательства по договору, и отражается в учете по амортизированной стоимости. Фонд отслеживает, если объективные признаки обесценения активов, в результате существования которых есть вероятность не получить будущие денежные потоки от данного актива.</p>

16	МСФО (IAS) 1, МСФО (IAS) 28, МСФО (IAS) 27, МСФО (IFRS) 11, МСФО (IFRS) 12	Порядок признания и последующего учета инвестиций в дочерние, совместно контролируемые и ассоциированные предприятия	Если Фонд осуществляет контроль над управлением акционерным обществом или оказывает значительное влияние (или совместный контроль) на деятельность акционерного общества, то авалы таких акционерных обществ учитываются в качестве долевых ценных бумаг, оцениваемых по справедливой стоимости через прибыль или убыток, или в качестве долевых ценных бумаг, имеющихся в наличии для продажи, на балансовых счетах второго порядка, открытых на балансовом счете первого порядка № 506 "Долевые ценные бумаги, оцениваемые по справедливой стоимости через прибыль или убыток" и № 507 "Долевые ценные бумаги, имеющиеся в наличии для продажи, или долевые ценные бумаги, оцениваемые по справедливой стоимости через прочий совокупный доход" в соответствии с порядком, предусмотренным главами 5 и 7 Положения Банка России от 1 октября 2015 г. № 494-П "Отраслевой стандарт бухгалтерского учета операций с ценными бумагами и некредитных финансовых организаций".
17	МСФО (IAS) 1	Порядок признания и последующего учета прочих активов	В составе прочих активов признается дебиторская задолженность, не удовлетворяющая критериям финансовых активов. К дебиторской задолженности, признаваемой как прочие активы, в частности, относятся авансы выданные, предварительно оплаченные расходы (РВП). Авансы выданные и предварительно оплаченные расходы (РВП) отражаются по номинальной стоимости, так как не являются финансовыми инструментами.
18	МСФО (IAS) 39, МСФО (IFRS) 7	Порядок признания и последующего учета финансовых обязательств, оцениваемых по справедливой стоимости, изменения которой отражаются в составе прибыли или убытка	Производные инструменты учитываются как обязательства, если их справедливая стоимость является отрицательной. ПФФИ, включая форвардные и фьючерсные контракты, опционные контракты и операции СВОП, отражаются по справедливой стоимости.
19	МСФО (IFRS) 7, МСФО (IAS) 39	Порядок признания и последующего учета займов и прочих привлеченных средств	Не применимо
20	МСФО (IFRS) 7, МСФО (IAS) 32	Порядок признания и последующего учета выпущенных долговых ценных бумаг	Не применимо
21	МСФО (IAS) 1	Порядок признания и последующего учета прочих финансовых обязательств	При первоначальном признании прочие финансовые обязательства оцениваются по справедливой стоимости. После первоначального признания Фонд учитывает прочие финансовые обязательства по амортизированной стоимости.
22	МСФО (IAS) 32	Порядок проведения взаимозачетов финансовых активов и финансовых обязательств	Взаимозачет финансовых активов и обязательств с отражением только чистого сальдо в отчете о финансовом положении осуществляется только при наличии юридически закрепленного права произвести взаимозачет и намерения реализовать актив одновременно с урегулированием обязательства.
Раздел IV. Порядок признания и последующего учета хеджирования			
23	МСФО (IFRS) 7	Хеджирование потоков денежных средств (описание типа хеджирования, характер хеджируемых рисков, описание финансовых инструментов, признанных инструментами хеджирования)	Не применимо
24	МСФО (IFRS) 7	Хеджирование справедливой стоимости (описание типа хеджирования, характер хеджируемых рисков, описание финансовых инструментов, признанных инструментами хеджирования)	Не применимо
25	МСФО (IFRS) 7	Хеджирование чистых инвестиций в иностранные подразделения (описание типа хеджирования, характер хеджируемых рисков, описание финансовых инструментов, признанных инструментами хеджирования)	Не применимо
Раздел V. Критерии признания и база оценки активов и обязательств, доходов и расходов, связанных с осуществлением деятельности в качестве страховщика по обязательному пенсионному страхованию, деятельности по негосударственному пенсионному обеспечению			

26	МСФО (IFRS) 4	Деятельность в качестве страховщика по обязательному пенсионному страхованию, деятельность по негосударственному пенсионному обеспечению. Классификация договоров негосударственного пенсионного фонда	Фонд осуществляет свою деятельность на основании Федерального закона от 26 декабря 1995 г. № 208-ФЗ "Об акционерных обществах", Федерального закона от 7 мая 1998 г. № 75-ФЗ "О негосударственных пенсионных фондах", Федерального закона от 15 декабря 2001 г. № 167-ФЗ "Об обязательном пенсионном страховании в Российской Федерации", других федеральных законах, иных нормативных правовых актов РФ, а также Устава, Пенсионных и Страховых правил Фонда. ОПС - это деятельность Фонда, осуществляемая в соответствии с Федеральным законом от 15 декабря 2001 г. № 167-ФЗ "Об обязательном пенсионном страховании в Российской Федерации", предвизианная для обеспечения накопительной пенсии. Фонд относит договоры по ОПС к категории страховых договоров. НПО - это договоры добровольного пенсионного страхования с возможностью получить дополнительный инвестиционный доход. Фонд классифицирует договоры НПО в одну из категорий в зависимости от наличия (отсутствия) в договоре значительного страхового риска: договоры страхования или инвестиционные договоры с непартиципированной возможностью получения дополнительных выгод (далее - НВПДВ).
27	МСФО (IFRS) 4	Порядок признания и последующего учета обязательств по договорам пенсионного обеспечения, классифицированным как страховые	Первоначальное признание обязательств, возникающее по договорам НПО, Фонд осуществляет в соответствии с условиями договора НПО и пенсионными правилами. На дату первоначального признания Фонд признает обязательства перед выданным или участником в сумме сформированных средств пенсионных резервов. Увеличение пенсионных обязательств отражается на основании информации о фактических поступивших денежных средствах. Уменьшение пенсионных обязательств отражается на основании информации о фактических выплатах. Распределение результата размещения средств пенсионных резервов осуществляется на основании решения Совета директоров Фонда. На конец каждого квартала Фонд проводит проверку адекватности по страховым договорам НПО.
28	МСФО (IFRS) 4	Порядок признания и последующего учета обязательств по договорам пенсионного обеспечения, классифицированным как инвестиционные с непартиципированной возможностью получения дополнительных выгод	Обязательства по договорам НПО классифицированным как инвестиционные с непартиципированной возможностью получения дополнительных выгод (НВПДВ) после первоначального признания увеличиваются на сумму взносов и доходов, полученных в результате размещения (инвестирования) средств пенсионных резервов и уменьшаются на сумму выплат. НВПДВ предоставляет собой предусмотренное договором право на получение держателем договора в качестве дополнения к гарантированным выплатам значительных дополнительных страховых выплат, размер которых основывается на доходности активов, удерживаемых в рамках портфеля.
29	МСФО (IFRS) 4	Порядок признания, прекращения, признания, амортизации, признания, амортизации, признания, амортизации, признания, амортизации, признания, амортизации. Порядок рассмотрения отложенных аквизиционных расходов при проведении проверки адекватности обязательств	Отложенными аквизиционными расходами признается капитализированная часть аквизиционных расходов, понесенных Фондом при заключении договоров об ОПС или договоров НПО. Отложенные аквизиционные расходы списываются на расходы Фонда равномерно в течение срока действия договора об ОПС или договора НПО. Признание отложенных аквизиционных расходов прекращается по состоянию на наиболее раннюю из дат: дату прекращения соответствующего договора НПО или договора об ОПС или дату назначения пенсии - если получения в результате проведения проверки адекватности обязательств сумма будет больше балансовой величины сформированных пенсионных резервов и пенсионных накоплений по договорам об ОПС и договорам НПО за вычетом пенсионных резервов и пенсионных накоплений.
30	МСФО (IAS) 39	Порядок признания и последующего учета дебиторской задолженности по деятельности в качестве страховщика по обязательному пенсионному страхованию, деятельности по негосударственному пенсионному обеспечению	На дату вычисления переплат, которые возникли в результате излишних начислений по договорам ОПС и по договорам НПО, излишне начисленные суммы учитываются в составе доходов, одновременно отражается увеличение пенсионных обязательств на суммы, эквивалентные излишне начисленным суммам по договорам, далее излишне выплаты учитываются в составе дебиторской задолженности. На дату поступления информации о смерти участника излишне выплаты по договорам ОПС или договорам НПО, которые возникли в случае выплат за период после смерти участника или застрахованного лица, учитываются в составе дебиторской задолженности и отражаются в доходах только в случае, если имеется достаточная степень вероятности получения фондом излишне выплаченных средств. В случае если отсутствует вероятность получения фондом излишне выплаченных средств, фонд отражает излишне выплаченные суммы в составе расходов за счет собственных средств.
31	МСФО (IFRS) 4, МСФО (IAS) 39	Порядок признания и последующего учета кредиторской задолженности по деятельности в качестве страховщика по обязательному пенсионному страхованию, деятельности по негосударственному пенсионному обеспечению	В составе кредиторской задолженности Фонд учитывает возвраты выплат по договорам ОПС или договорам НПО, если предполагаются последующие выплаты, в том числе в случае необходимости уточнения банковских реквизитов получателя. В случае если Фондом получены сведения от Пенсионного Фонда Российской Федерации о корректировке средств пенсионных накоплений умерших застрахованных лиц, в соответствии с которой Фонд должен уменьшить ранее признанные суммы пенсионных накоплений, направленные в резерв по обязательному пенсионному страхованию, Фонд должен признать кредиторскую задолженность Фонда перед Пенсионным Фондом Российской Федерации на сумму корректировки.
32	МСФО (IFRS) 4	Порядок признания и последующего учета пенсионных взносов	Взносы по договорам об ОПС и договорам НПО, классифицированным в категорию договоров страхования или инвестиционных договоров с НВПДВ, признаются как доход в момент первоначального признания в порядке: -по договорам ОПС сумма взноса определяется суммой, перечисленной Фонду Пенсионным Фондом Российской Федерации или другим фондом; -по договорам НПО сумма взноса определяется суммой, которую Фонд получил согласно условиям договора НПО. Увеличение взносов в связи с изменением условий договора НПО признается в бухгалтерском учете на дату получения взносов по НПО. Уменьшение взносов в связи с расторжением договора НПО, в том числе с досрочным расторжением договора НПО, в бухгалтерском учете признается на дату возврата Фондом суммы ранее перечисленных взносов. Уменьшение взносов в связи с ошибочно начисленными взносами признается в бухгалтерском учете в том отчетном периоде, в котором имела место допущенная ошибка, и на дату обнаружения ошибки.

33	МСФО (IFRS) 4	Порядок признания и учета последующего пенсионных выплат	Выплаты по договорам ОПС или договорам НПО, классифицируемым как договоры страхования и инвестиционные договоры с НВГДЗ, должны быть отражены в бухгалтерском учете на фактическую дату выплаты, когда в отношении договора об ОПС или договора НПО соблюдены следующие условия: наступление пенсионных оснований; наличие у Фонда заявления участника (застрахованного лица) о назначении государственной пенсии (для договоров НПО), о назначении накопительной пенсии или срочной пенсионной выплаты, или одновременной выплаты (для договоров об ОПС). Выкупные суммы по договорам НПО отражаются в составе расходов как выплаты на дату фактической выплаты денежных средств. Выплаты правопреемникам по договорам об ОПС и наследникам или правопреемникам по договорам НПО отражаются в составе расходов на дату осуществления выплаты. Одновременно с отражением выплаты в составе расходов фонд уменьшает пенсионные накопления или пенсионные резервы на сумму выплат. Уменьшение обязательств по договорам страхования и обязательств по инвестиционным договорам с НВГДЗ отражается в составе доходов от пенсионной деятельности. При переводе средств пенсионных накоплений в другие формы или в Пенсионный фонд Российской Федерации Фонд признает в бухгалтерском учете уменьшение соответствующих средств пенсионных накоплений, а также учитывает перевод средств пенсионных накоплений для финансирования накопительной пенсии как расход.
34	МСФО (IFRS) 4	Состав и классификация аквизиционных расходов. Порядок признания аквизиционных расходов	Аквизиционные расходы представляют собой расходы, связанные с андеррайтингом (процессом анализа предлагаемых на страхование рисков, принятия решения о страховании того или иного риска и определения адекватных риску условий страхования) и заключением договоров об ОПС или договоров НПО.
35	МСФО (IFRS) 4	Порядок учета изменений в обязательствах по договорам, классифицированным как страховые, и инвестиционным договорам с нетранспарантной возможностью получения дополнительных выгод	На каждую отчетную дату производится оценка достаточности размера признанных обязательств по страхованию и пенсионным обязательствам. Размер обязательства корректируется в той мере, в которой оно является недостаточным для соответствия ожидаемым будущим выгодам и расходам. При проведении проверки достаточности обязательств используются текущие наилучшие оценки будущих договорных денежных потоков. Недостаточность обязательств отражается в консолидированном отчете о совокупном доходе путем создания дополнительного страхового обязательства в отношении оставшегося убытка.
Раздел VI. Критерии признания и база оценки инвестиционного имущества			
36	МСФО (IAS) 40	Применяемая модель учета инвестиционного имущества	Модель учета инвестиционного имущества по справедливой стоимости применяется Фондом, если его справедливая стоимость может быть надежно определена.
37	МСФО (IAS) 40	Критерии, используемые организацией в целях проведения различия между инвестиционным имуществом и объектами собственности, занимаемыми владельцем, а также имуществом, предназначенным для продажи в ходе обычной деятельности	<p>В соответствии с Учетной политикой Фонда основным средством признается объект, имеющий материально-вещную форму, предназначенный для использования Фондом при выполнении работ, оказании услуг либо для управленческих нужд или в административных целях в течение более чем 12 месяцев, при одновременном выполнении следующих условий:</p> <ul style="list-style-type: none"> <li>- объект способен приносить Фонду экономические выгоды в будущем;</li> <li>- первоначальная стоимость объекта может быть надежно определена.</li> </ul> <p>Приобретение объектов может осуществляться в целях обеспечения безопасности, защиты окружающей среды, а также в случаях, предусмотренных санитарно-гигиеническими, технико-эксплуатационными и другими специальными техническими нормами и требованиями. Хотя приобретение таких объектов не приводит непосредственно к увеличению будущих экономических выгод от их использования, оно может быть необходимо для получения будущих экономических выгод от использования других активов либо для обеспечения основной деятельности, поэтому такие объекты могут быть признаны в качестве основных средств.</p> <p>Инвестиционным имуществом признается недвижимость (земельный участок или здание, либо часть здания, либо и то и другое), находящаяся в собственности фонда (полученная при осуществлении уставной деятельности) и используемая для получения арендных платежей (за исключением платежей по договорам финансовой аренды (лизинга), доходов от прироста стоимости этого имущества, или того и другого, но не используемая для осуществления уставной деятельности (административных либо управленческих целей фонда), продажа которой в течение 12 месяцев с даты классификации в качестве инвестиционного имущества не планируется.</p> <p>Объекты основных средств, нематериальных активов, инвестиционного имущества, а также активы, учитываемые в качестве средств труда, полученные по договорам отступного, залога, назначение которых не определено, имущества и (или) его годных остатков, полученных в связи с отказом страхователя (выгодоприобретателя) от права собственности на застрахованное имущество, признаются некредитной финансовой организацией долгосрочными активами, предназначенными для продажи, если возмещение их стоимости будет происходить в результате продажи в течение 12 месяцев с даты признания в качестве долгосрочных активов, предназначенных для продажи, а не посредством продолжающегося использования, при одновременном выполнении следующих условий:</p> <ol style="list-style-type: none"> <li>1) долгосрочный актив готов к немедленной продаже в его текущем состоянии на условиях, соответствующих рыночным при продаже таких активов;</li> <li>2) Генеральным директором Фонда принято решение о продаже (утвержден план продажи) долгосрочного актива;</li> <li>3) Фондом ведется поиск покупателя долгосрочного актива, исходя из цены, которая является сопоставимой с его справедливой стоимостью;</li> <li>4) действия Фонда, требуемые для выполнения решения о продаже (плана продажи), показывают, что изменения в решении о продаже (плана продажи) или его отмена не планируются.</li> </ol>

38	МСФО (IAS) 40	Степень, в которой справедливая стоимость инвестиционного имущества (измеренная или раскрытая в бухгалтерской (финансовой) отчетности) основана на оценке, произведенной независимым оценщиком, обладающим соответствующей признанной профессиональной квалификацией, а также наличием опыта проведения оценки инвестиций в недвижимость той же категории и местонахождения, что и оцениваемый объект	При определении переоцененной стоимости объектов основных средств Фондом используются действующие цены на активном рынке аналогичных объектов основных средств, полученные из внешних источников, сведения об уровне цен, опубликованные в средствах массовой информации и специальной литературе, экспертные заключения о справедливой стоимости объектов основных средств, полученные на основе рыночных данных путем оценки, выполненной профессиональными оценщиками. Договор о проведении оценки объекта недвижимости заключается с юридическим лицом, которое на дату оценки заключило договоры на проведение оценки объектов недвижимости ежегодно в течение последних календарных 10 лет и выручка которого за последний отчетный год от договоров на проведение оценки объектов недвижимости составляет не менее 100 миллионов рублей.
Раздел VII. Критерии признания, база оценки основных средств			
39	МСФО (IAS) 16	Критерии признания, способы, используемые для оценки основных средств (для каждой группы основных средств)	<p>Основным средством признается объект, имеющий материально-вещественную форму, предназначенный для использования Фондом при выполнении работ, оказания услуг либо для управленческих нужд или в административных целях в течение более чем 12 месяцев, при одновременном выполнении следующих условий:</p> <ul style="list-style-type: none"> <li>• объект способен приносить Фонду экономические выгоды в будущем;</li> <li>• первоначальная стоимость объекта может быть надежно определена.</li> </ul> <p>Минимальная стоимость объекта учета, подлежащего признанию в качестве инвентарного объекта, составляет 100 тысяч рублей.</p> <p>В отношении активов, удовлетворяющих критерию признания в качестве основного средства, но имеющих стоимость ниже минимальной стоимости 100 тысяч рублей, Фонд применяет пункта 5 Федерального стандарта бухгалтерского учета ФСБУ 6/2020 "Основные средства", утвержденного приказом Министерства финансов Российской Федерации от 17 сентября 2020 года N 204н "Об утверждении Федеральных стандартов бухгалтерского учета ФСБУ 6/2020 "Основные средства" и ФСБУ 26/2020 "Капитальные вложения", зарегистрированным Министерством юстиции Российской Федерации 15 октября 2020 года N 60399 (далее - ФСБУ 6/2020 "Основные средства"). Затраты на приобретение, создание таких активов признаются расходами периода, в котором они понесены.</p> <p>Для всех групп основных средств, за исключением недвижимости Фонд применяет модель учета по первоначальной стоимости, недвижимость учитывается по переоцененной стоимости. Фонд использует следующий способ отражения переоценки основных средств: стоимость переоцениваемого объекта, отраженная на балансовом счете по учету основных средств на дату переоценки, уменьшается на сумму накопленной амортизации, а затем пересчитывается до справедливой стоимости.</p> <p>Результаты переоценки основных средств подлежат отражению на счетах бухгалтерского учета в последний рабочий день отчетного года.</p> <p>Вся сумма прироста стоимости основного средства при переоценке (за вычетом отнесенного к этому основному средству остатка на счете по учету уменьшения добавочного капитала на отложенный налог на прибыль) относится непосредственно на нераспределенную прибыль при выбытии или продаже объекта основных средств.</p>
40	МСФО (IAS) 16	Применяемые методы амортизации, порядок оценки ликвидационной стоимости (для каждой группы основных средств) и их изменения	Земля не амортизируется. Амортизация по прочим основным средствам рассчитывается с использованием линейного метода, то есть равномерным списанием первоначальной или переоцененной стоимости до остаточной стоимости в течение срока полезного использования актива. По инвестиционному имуществу, учитываемому по справедливой стоимости, амортизация не начисляется.
41	МСФО (IAS) 16	Применяемые сроки полезного использования (для каждой группы основных средств) и их изменения	Срок полезного использования актива определяется исходя из предполагаемой полезности актива для Фонда.
Раздел VIII. Критерии признания, база оценки нематериальных активов			
42	МСФО (IAS) 38	Определение и состав нематериальных активов	<p>Нематериальным активом признается объект, одновременно удовлетворяющий следующим условиям:</p> <ul style="list-style-type: none"> <li>- объект способен приносить Фонду экономические выгоды в будущем, в частности, объект предназначен для использования Фондом при выполнении работ, оказания услуг либо в административных целях или для управленческих нужд;</li> <li>- Фонд имеет право на получение экономических выгод от использования объекта в будущем.</li> </ul> <p>Право Фонда на получение экономических выгод от использования объекта в будущем может быть подтверждено наличием надлежаще оформленных документов, подтверждающих существование самого актива и права Фонда на результаты интеллектуальной деятельности или приравненные к ним средства индивидуализации;</p> <ul style="list-style-type: none"> <li>- имеются ограничения доступа иных лиц к экономическим выгодам от использования объекта (Фонд имеет контроль над объектом);</li> <li>- объект может быть идентифицирован (возможность выделения или отделения от других активов);</li> <li>- объект предназначен для использования в течение более чем 12 месяцев;</li> <li>- объект не имеет материально-вещественной формы;</li> <li>- первоначальная стоимость объекта может быть надежно определена.</li> </ul> <p>В состав нематериальных активов входят:</p> <ul style="list-style-type: none"> <li>- программное обеспечение;</li> <li>- товарные знаки.</li> </ul>

43	МСФО (IAS) 1	База оценки для каждого класса активов (стоимость приобретения за вычетом амортизации или стоимость переоценки за вычетом амортизации)	Приобретенные и признанные нематериальные активы капитализируются на основе затрат, понесенных на приобретение и внедрение данных активов. После первоначального признания нематериальные активы учитываются по стоимости приобретения за вычетом накопленной амортизации и накопленных убытков от обесценения. Нематериальные активы амортизируются на основании линейного метода и оцениваются на предмет обесценения в случае наличия признаков обесценения данных активов.
44	МСФО (IAS) 38	Раскрытие для каждого класса активов с неопределенным сроком полезного использования факта ежегодного тестирования на обесценение, информации о наличии возможных признаков обесценения	Фонд не имеет нематериальных активов с неопределенным сроком полезного использования.
45	МСФО (IAS) 38	Применяемые сроки и методы амортизации для нематериальных активов с ограниченным сроком использования	Амортизация нематериальных активов определяется линейным методом по установленным срокам использования.
46	МСФО (IAS) 1	Порядок учета затрат на создание нематериальных активов собственными силами	Фонд капитализирует прямые затраты, включая процратные расходы, понесенные на приобретение и внедрение нематериальных активов. Не включаются в расходы на приобретение, создание нематериального актива расходы на обучение персонала, расходы, признанные неэффективными, первоначальные операционные убытки, общехозяйственные расходы и иные аналогичные расходы, кроме случаев, когда они непосредственно связаны с приобретением и созданием активов, а также возмещаемые суммы налогов, за исключением случаев, предусмотренных законодательством Российской Федерации.
Раздел IX. Порядок признания и последующего учета вознаграждений работникам и связанные с ними отчисления			
47	МСФО (IAS) 1, МСФО (IAS) 19	Порядок признания расходов, связанных с начислением заработной платы, включая компенсационные стимулирующие выплаты, связанных с начислением выплат по отпускам, пособиям по временной нетрудоспособности и уходу за ребенком, вознаграждение по итогам года, выходные пособия	Фонд признает обязательства по выплате краткосрочных вознаграждений работникам за осуществление работниками трудовых функций в том периоде, в котором работники выполнили трудовые функции, обеспечивавшие право на их получение в размере недисконтированной величины. При некалькулируемых оплачиваемых периодах отсутствия работника на работе обязательства признаются непосредственно при наступлении факта отсутствия работника на работе. При накапливаемых оплачиваемых периодах отсутствия работника на работе Фонд признает обязательства не позднее последнего дня каждого квартала, когда работники оказывают услуги, увеличивающие будущие оплачиваемые периоды отсутствия работников на работе, на которые эти работники имеют право.
48	МСФО (IAS) 19	Описание пенсионных планов с установленными выплатами, реализуемых негосударственным пенсионным фондом	Фонд не применяет вознаграждений работникам по окончании трудовой деятельности, не ограниченными фиксируемыми платежами и в виде пенсионных планов с установленными выплатами, реализуемых негосударственным пенсионным фондом. Раздел не раскрывается в учетной политике.
49	МСФО (IAS) 19	Использование метода дисконтированной стоимости для определения размера обязательства по пенсионному обеспечению и соответствующей стоимости вклада работников в отношении текущего периода	Фонд не применяет вознаграждений работникам по окончании трудовой деятельности. Раздел не раскрывается в учетной политике.
50	МСФО (IAS) 19	Порядок признания стоимости вклада предыдущей службы работников, другие положения, связанные с отражением в отчетности вознаграждений работникам по окончании трудовой деятельности, не ограниченными фиксируемыми платежами	Фонд не применяет вознаграждений работникам по окончании трудовой деятельности, не ограниченными фиксируемыми платежами. Раздел не раскрывается в учетной политике.
Раздел X. Критерии признания, база оценки и порядок учета других активов и обязательств			
51	МСФО (IFRS) 5, МСФО (IAS) 1	Порядок признания и последующего учета долгосрочных активов, предназначенных для продажи	Долгосрочные активы признаются предназначенными для продажи, если возмещение их стоимости будет происходить в результате продажи в течение 12 месяцев с даты признания в качестве долгосрочных активов, предназначенных для продажи, а не посредством продолжающегося использования. Фонд не принимал решение в отношении долгосрочных активов о признании в качестве, предназначенных для продаж. Раздел не раскрывается в учетной политике.

51	МСФО (IAS) 1, МСФО (IAS) 2	Порядок признания и последующего учета запасов	<p>Запасы оцениваются при признании в сумме фактических затрат на их приобретение, доставку и приведение их в состояние, пригодное для использования, за исключением возмещаемых налогов. Суммы невозмещаемого налога на добавленную стоимость, учитываемые в стоимости товаров (работ, услуг) в соответствии с п.п. 2, 4 ст.170 НК РФ, включаются в первоначальную стоимость запасов. В отношении запасов, предназначенных для управленческих нужд, Фонд применяет пункт 2 Федерального стандарта бухгалтерского учета ФСБУ 5/2019 "Запасы".</p> <p>Для целей отражения на счетах бухгалтерского учета запасов после первоначального признания Фонд оценивает запасы в соответствии с пунктом 9 МСФО (IAS) 2 "Запасы" по наименьшей из двух величин:</p> <ul style="list-style-type: none"> <li>- по себестоимости (по фактическим затратам);</li> <li>- по чистой возможной цене продажи.</li> </ul>
52	МСФО (IAS) 37, МСФО (IAS) 1	Порядок признания и последующего учета резервов оценочных обязательств	<p>Оценочное обязательство признается при одновременном соблюдении следующих условий:</p> <ul style="list-style-type: none"> <li>- у Фонда существует обязательство (вытекающее из договора, требований законодательства Российской Федерации или иного подлежащего применению права, иного действия правовых норм либо обусловленное действиями Фонда (в том числе опубликованной политикой, заявлениями и другими аналогичными действиями), демонстрирующими принятие на себя обязательств и созданными у других сторон обоснованные ожидания, что они их исполнят), возникшее в результате прошлого события (одного или нескольких);</li> <li>- представляется вероятным, что для урегулирования обязательства потребуются выбытие ресурсов, содержащих экономические выгоды;</li> <li>- возможно привести надежную расчетную оценку величины обязательства.</li> </ul> <p>Фонд определяет сумму резерва - оценочного обязательства, как наилучшую расчетную оценку затрат, необходимую для урегулирования существующего обязательства. Первоначальное признание резерва - оценочного обязательства отражается в составе расходов, связанных с обеспечением деятельности Фонда. Резерв - оценочное обязательство должен пересматриваться ежеквартально не позднее последнего дня соответствующего квартала.</p>
53	МСФО (IFRS) 16	Порядок признания, последующего учета, прекращения признания и признания обязательства по аренде	<p>В случае, если Фонд выступает арендатором по договору аренды, то на дату начала аренды он признает актив в форме права пользования и обязательство по договору аренды.</p> <p>На дату начала аренды актив в форме права пользования оценивается Фондом по первоначальной стоимости.</p> <p>На дату начала аренды обязательство по договору аренды оценивается по приведенной стоимости арендных платежей. Арендные платежи дисконтируются с использованием предусмотренной в договоре аренды процентной ставки. При невозможности расчета предусмотренной в договоре аренды процентной ставки используется процентная ставка по заемным средствам Фонда.</p> <p>В случае отсутствия у Фонда процентных заемных средств, используется ставка по кредитам, предоставленным кредитными организациями, нефинансовым организациям в рублях на срок, соответствующий сроку договора аренды, по развернутой шкале. При этом используется наиболее поздняя ставка, доступная на дату заключения договора аренды.</p> <p>На дату начала аренды арендные платежи, которые включаются в оценку обязательства по договору аренды, состоят из платежей за право пользования базовым активом, которые еще не осуществлены на дату начала аренды.</p> <p>Все активы в форме права пользования, относящиеся к основным средствам, после первоначального признания оцениваются с применением модели учета по первоначальной стоимости за вычетом накопленной амортизации и накопленных убытков от обесценения.</p> <p>В случае если договор аренды предусматривает передачу права собственности на базовый актив до конца срока аренды или ожидается, что Фонд исполнит опцион на заключение договора купли-продажи базового актива, то актив в форме права пользования амортизируется с даты начала аренды до конца срока полезного использования базового актива.</p> <p>Во всех остальных случаях актив в форме права пользования амортизируется с даты начала аренды до более ранней из следующих дат: даты окончания срока полезного использования актива в форме права пользования или даты окончания срока аренды, предусмотренного договором.</p> <p>В составе расходов признаются процентные расходы, начисленные на величину обязательства за истекший период по ставке дисконтирования.</p> <p>С даты начала аренды обязательство по договору аренды переоценивается с учетом изменений арендных платежей в случае изменения срока аренды или изменения оценки опциона на заключение договора купли-продажи базового актива. Сумма переоценки обязательства по договору аренды признается Фондом в качестве корректировки актива в форме права пользования.</p> <p>Обязательство по договору аренды переоценивается Фондом путем дисконтирования пересмотренных арендных платежей с использованием пересмотренной ставки дисконтирования в любом из следующих случаев:</p> <ul style="list-style-type: none"> <li>- при изменении срока аренды (пересмотренные арендные платежи определяются на основе пересмотренного срока аренды); либо</li> <li>- при изменении оценки опциона на заключение договора купли-продажи базового актива (пересмотренные арендные платежи определяются для отражения изменения сумм к уплате по опциону на заключение договора купли-продажи базового актива).</li> </ul>



			<p>Обязательство по договору аренды повторно оценивается Фондом путем дисконтирования пересмотренных арендных платежей в любом из следующих случаев:</p> <ul style="list-style-type: none"> <li>- при изменении сумм, которые будут уплачены в рамках гарантии ликвидационной стоимости в соответствии с договором аренды (пересмотренные арендные платежи определяются для отражения изменения сумм, которые будут уплачены в рамках гарантии ликвидационной стоимости);</li> <li>- при изменении будущих арендных платежей в результате изменения индекса или ставки, используемых для определения таких платежей (обязательство по договору аренды переоценивается только в случае изменения денежных потоков).</li> </ul> <p>Фондом используется неизменяемая ставка дисконтирования, за исключением случаев, когда изменение арендных платежей обусловлено изменением плавающих процентных ставок.</p>
53.1.	МСФО (IFRS) 16	Использование освобождения от признания, предусмотренного для краткосрочных договоров аренды и освобождения от признания, предусмотренного для аренды объектов с низкой стоимостью	<p>Фонд не применяет основной подход к учету аренды, описанный выше, для всех договоров краткосрочной аренды и аренды, в которой базовый актив имеет низкую стоимость. Арендные платежи по краткосрочной аренде и аренде, в которой базовый актив имеет низкую стоимость, признаются в качестве расхода в течение срока аренды.</p> <p>Базовый актив классифицируется для целей бухгалтерского учета договоров аренды в качестве актива с низкой стоимостью, если его стоимость составляет менее стоимости, эквивалентной 5 000 долларов США по курсу ЦБ на дату первоначального признания. Аренда классифицируется как краткосрочная, если планируемый срок аренды не превышает 12 месяцев.</p> <p>Стоимость базовых активов, полученных в краткосрочную аренду, а также базовых активов, имеющих низкую стоимость, учитывается на внебалансовых счетах.</p> <p>В случае если Фонд предоставляет базовый актив в субаренду, то основной договор аренды не соответствует критериям классификации в качестве аренды актива с низкой стоимостью и отражается в бухгалтерском учете в соответствии с основным подходом к учету. В случае если основной договор аренды является краткосрочной арендой, которая учитывается в соответствии с настоящим разделом Учетной политики, то договор субаренды классифицируется как операционная аренда.</p>
54	МСФО (IAS) 39	Порядок признания, последующего учета, прекращения признания кредиторской задолженности	Кредиторская задолженность начисляется, если контрагент выполнил свои контрактные обязательства, и отражается по номинальной стоимости.
55	МСФО (IAS) 12	Порядок признания, оценка, последующего учета, прекращения признания отложенного налогового актива и отложенного налогового обязательства	<p>Отложенный налог на прибыль признается в отношении отложенных налоговых убытков и временных разниц между налогооблагаемой базой активов и обязательств и их текущей стоимостью в соответствии с финансовой отчетностью. Отложенный налог не учитывается в отношении временных разниц при первоначальном признании активов или обязательств по сделке, если эти сделки при первоначальном учете не влияют ни на бухгалтерскую, ни на налоговую прибыль. Активы и обязательства по отложенному налогообложению определяются с использованием ставок налогообложения, которые действуют или по существу вступили в силу на отчетную дату и которые, как ожидается, будут применяться в период, когда будут восстановлены временные разницы или зачтены отложенные налоговые убытки. Отложенные налоговые активы по временным разностям, уменьшающим налогооблагаемую базу, и отложенные налоговые убытки отражаются в отчете о финансовом положении только в той степени, в какой существует вероятность получения налогооблагаемой прибыли, против которой могут быть использованы временные разности.</p>
56	МСФО (IAS) 1	Порядок признания и оценки уставного капитала, эмиссионного дохода	<p>Уставный капитал представляет собой номинальную стоимость выпущенных акций. Эмиссионный доход представляет собой превышение взносов в уставный капитал над номинальной стоимостью выпущенных акций.</p>
57	МСФО (IAS) 32, МСФО (IFRS) 7	Порядок признания и оценки собственных выкупленных акций	В случае принятия Фондом решения о выкупе акций Фонда, собственные средства будут уменьшены на величину уплаченной суммы, включая все дополнительные затраты по сделке, до момента реализации или погашения данных акций. В случае последующей продажи или перевыпуска этих акций полученная сумма будет включена в собственные средства.
58	МСФО (IAS) 32, МСФО (IFRS) 7	Порядок признания и оценки резервного капитала	В соответствии с Уставом Фонда создается Резервный капитал в размере до 5% от Уставного капитала путем ежегодных отчислений от чистой прибыли.
59	МСФО (IAS) 10, МСФО (IAS) 32	Порядок отражения дивидендов	Дивиденды отражаются в составе собственных средств в том периоде, в котором они были объявлены. Информация о дивидендах, объявленных после отчетной даты, но до того, как финансовая отчетность была утверждена, отражается в примечании «События после отчетной даты». Размер дивидендных выплат рассчитывается на основании чистой прибыли Фонда.

## Примечание 5. Денежные средства и их эквиваленты

## Денежные средства и их эквиваленты

Таблица 5.1

(тыс.руб.)

Номер строки	Наименование показателя	На 31 декабря 2023 г.	На 31 декабря 2022 г.
1	2	3	4
1	Денежные средства в кассе	7	6
2	Денежные средства в пути	-	-
3	Расчетные счета	1 929	8 613
4	Депозиты в кредитных организациях и банках-нерезидентах, классифицированные как денежные эквиваленты	390 030	314 959
5	Денежные средства, переданные в доверительное управление	27 036	26 437
6	Прочие денежные средства и их эквиваленты	-	-
7	Итого	419 002	350 015

5.1.1. В состав статьи включены депозиты со сроком погашения до 90 дней.

5.1.4. Информация о кредитном качестве эквивалентов денежных средств представлена в примечании 51 к настоящей бухгалтерской (финансовой) отчетности.

## Денежные средства и их эквиваленты

Таблица 5.1\_НПО

(тыс.руб.)

Номер строки	Наименование показателя	На 31 декабря 2023 г.	На 31 декабря 2022 г.
1	2	3	4
1	Денежные средства в кассе	-	-
2	Денежные средства в пути	-	-
3	Расчетные счета	1 111	376
4	Депозиты в кредитных организациях и банках-нерезидентах, классифицированные как денежные эквиваленты	22 008	47 739
5	Денежные средства, переданные в доверительное управление	277	3 026
6	Прочие денежные средства и их эквиваленты	-	-
7	Итого	23 396	51 141

## Денежные средства и их эквиваленты

Таблица 5.1\_ОПС

(тыс.руб.)

Номер строки	Наименование показателя	На 31 декабря 2023 г.	На 31 декабря 2022 г.
1	2	3	4
1	Денежные средства в кассе	-	-
2	Денежные средства в пути	-	-
3	Расчетные счета	35	7
4	Депозиты в кредитных организациях и банках-нерезидентах, классифицированные как денежные эквиваленты	57 162	-
5	Денежные средства, переданные в доверительное управление	26 759	23 411
6	Прочие денежные средства и их эквиваленты	-	-
7	Итого	83 956	23 418

## Денежные средства и их эквиваленты

Таблица 5.1\_ССФ

(тыс.руб.)

Номер строки	Наименование показателя	На 31 декабря 2023 г.	На 31 декабря 2022 г.
1	2	3	4
1	Денежные средства в кассе	7	6
2	Денежные средства в пути	-	-
3	Расчетные счета	783	8 230
4	Депозиты в кредитных организациях и банках-нерезидентах, классифицированные как денежные эквиваленты	310 860	267 220
5	Денежные средства, переданные в доверительное управление	-	-
6	Прочие денежные средства и их эквиваленты	-	-
7	Итого	311 650	275 456

**Сверка сумм, содержащихся в отчете о денежных потоках, с аналогичными статьями,  
представленными в бухгалтерском балансе**

**Таблица 5.2**  
(тыс.руб.)

Номер строки	Наименование показателя	На 31 декабря 2023 г.	На 31 декабря 2022 г.
1	2	3	4
1	Денежные средства и их эквиваленты, представленные в бухгалтерском балансе	419 002	350 015
2	Банковские овердрафты (примечание 23 к настоящей бухгалтерской (финансовой) отчетности)	-	-
3	Прочее	-	-
4	Денежные средства и их эквиваленты, представленные в отчете о потоках денежных средств	419 002	350 015

**Примечание 6. Депозиты и прочие размещенные средства в кредитных организациях и банках-нерезидентах**

**Депозиты и прочие размещенные средства в кредитных организациях и банках-нерезидентах на 31 декабря 2023 года**

**Таблица 6.1**  
(тыс.руб.)

Номер строки	Наименование показателя	Необесцененные	Обесцененные	Итого	Резерв под обесценение	Балансовая стоимость
1	2	3	4	5	6	7
1	Долговые ценные бумаги кредитных организаций и банков-нерезидентов, в том числе:	-	-	-	-	-
2	долговые ценные бумаги, переданные без прекращения признания	-	-	-	-	-
3	Депозиты в кредитных организациях и банках-нерезидентах, в том числе:	410 283	-	410 283	-	410 283
4	субординированные депозиты	-	-	-	-	-
5	Сделки обратного репо	-	-	-	-	-
6	Прочие размещенные средства	830	-	830	-	830
7	Итого	411 113	-	411 113	-	411 113

6.1.2. По состоянию на 31 декабря 2023 года и 31 декабря 2022 года у фонда отсутствовали обеспеченные депозиты и прочие размещенные средства в кредитных организациях и банках-нерезидентах.

6.1.3. Информация о кредитном качестве депозитов в кредитных организациях и банках-нерезидентах раскрывается в примечании 51 к настоящей бухгалтерской (финансовой) отчетности.

**Депозиты и прочие размещенные средства в кредитных организациях и банках-нерезидентах на 31 декабря 2022 года**

**Таблица 6.1**  
(тыс.руб.)

Номер строки	Наименование показателя	Необесцененные	Обесцененные	Итого	Резерв под обесценение	Балансовая стоимость
1	2	3	4	5	6	7
1	Долговые ценные бумаги кредитных организаций и банков-нерезидентов, в том числе:	-	-	-	-	-
2	долговые ценные бумаги, переданные без прекращения признания	-	-	-	-	-
3	Депозиты в кредитных организациях и банках-нерезидентах, в том числе:	144 038	-	144 038	-	144 038
4	субординированные депозиты	-	-	-	-	-
5	Сделки обратного репо	-	-	-	-	-
6	Прочие размещенные средства	6 075	-	6 075	-	6 075
7	Итого	150 113	-	150 113	-	150 113

**Депозиты и прочие размещенные средства в кредитных организациях и банках-нерезидентах  
на 31 декабря 2023 года**

**Таблица 6.1\_НПО**  
(тыс.руб.)

Номер строки	Наименование показателя	Необесцененные	Обесцененные	Итого	Резерв под обесценение	Балансовая стоимость
1	2	3	4	5	6	7
1	Долговые ценные бумаги кредитных организаций и банков-нерезидентов, в том числе:	-	-	-	-	-
2	долговые ценные бумаги, переданные без прекращения признания	-	-	-	-	-
3	Депозиты в кредитных организациях и банках-нерезидентах, в том числе:	175 509	-	175 509	-	175 509
4	субординированные депозиты	-	-	-	-	-
5	Сделки обратного репо	-	-	-	-	-
6	Прочие размещенные средства	162	-	162	-	162
7	Итого	175 671	-	175 671	-	175 671

**Депозиты и прочие размещенные средства в кредитных организациях и банках-нерезидентах  
на 31 декабря 2022 года**

**Таблица 6.1\_НПО**  
(тыс.руб.)

Номер строки	Наименование показателя	Необесцененные	Обесцененные	Итого	Резерв под обесценение	Балансовая стоимость
1	2	3	4	5	6	7
1	Долговые ценные бумаги кредитных организаций и банков-нерезидентов, в том числе:	-	-	-	-	-
2	долговые ценные бумаги, переданные без прекращения признания	-	-	-	-	-
3	Депозиты в кредитных организациях и банках-нерезидентах, в том числе:	63 346	-	63 346	-	63 346
4	субординированные депозиты	-	-	-	-	-
5	Сделки обратного репо	-	-	-	-	-
6	Прочие размещенные средства	1 480	-	1 480	-	1 480
7	Итого	64 826	-	64 826	-	64 826

**Депозиты и прочие размещенные средства в кредитных организациях и банках-нерезидентах  
на 31 декабря 2023 года**

**Таблица 6.1\_ОПС**  
(тыс.руб.)

Номер строки	Наименование показателя	Необесцененные	Обесцененные	Итого	Резерв под обесценение	Балансовая стоимость
1	2	3	4	5	6	7
1	Долговые ценные бумаги кредитных организаций и банков-нерезидентов, в том числе:	-	-	-	-	-
2	долговые ценные бумаги, переданные без прекращения признания	-	-	-	-	-
3	Депозиты в кредитных организациях и банках-нерезидентах, в том числе:	158 527	-	158 527	-	158 527
4	субординированные депозиты	-	-	-	-	-
5	Сделки обратного репо	-	-	-	-	-
6	Прочие размещенные средства	293	-	293	-	293
7	Итого	158 820	-	158 820	-	158 820

**Депозиты и прочие размещенные средства в кредитных организациях и банках-нерезидентах  
на 31 декабря 2022 года**

**Таблица 6.1\_ОПС**  
(тыс.руб.)

Номер строки	Наименование показателя	Необесцененные	Обесцененные	Итого	Резерв под обесценение	Балансовая стоимость
1	2	3	4	5	6	7
1	Долговые ценные бумаги кредитных организаций и банков-нерезидентов, в том числе:	-	-	-	-	-
2	долговые ценные бумаги, переданные без прекращения признания	-	-	-	-	-
3	Депозиты в кредитных организациях и банках-нерезидентах, в том числе:	-	-	-	-	-
4	субординированные депозиты	-	-	-	-	-
5	Сделки обратного репо	-	-	-	-	-
6	Прочие размещенные средства	4 130	-	4 130	-	4 130
7	Итого	4 130	-	4 130	-	4 130

**Депозиты и прочие размещенные средства в кредитных организациях и банках-нерезидентах  
на 31 декабря 2023 года**

**Таблица 6.1\_ССФ**  
(тыс.руб.)

Номер строки	Наименование показателя	Необесцененные	Обесцененные	Итого	Резерв под обесценение	Балансовая стоимость
1	2	3	4	5	6	7
1	Долговые ценные бумаги кредитных организаций и банков-нерезидентов, в том числе:	-	-	-	-	-
2	долговые ценные бумаги, переданные без прекращения признания	-	-	-	-	-
3	Депозиты в кредитных организациях и банках-нерезидентах, в том числе:	76 247	-	76 247	-	76 247
4	субординированные депозиты	-	-	-	-	-
5	Сделки обратного репо	-	-	-	-	-
6	Прочие размещенные средства	375	-	375	-	375
7	Итого	76 622	-	76 622	-	76 622

**Депозиты и прочие размещенные средства в кредитных организациях и банках-нерезидентах  
на 31 декабря 2022 года**

**Таблица 6.1\_ССФ**  
(тыс.руб.)

Номер строки	Наименование показателя	Необесцененные	Обесцененные	Итого	Резерв под обесценение	Балансовая стоимость
1	2	3	4	5	6	7
1	Долговые ценные бумаги кредитных организаций и банков-нерезидентов, в том числе:	-	-	-	-	-
2	долговые ценные бумаги, переданные без прекращения признания	-	-	-	-	-
3	Депозиты в кредитных организациях и банках-нерезидентах, в том числе:	80 692	-	80 692	-	80 692
4	субординированные депозиты	-	-	-	-	-
5	Сделки обратного репо	-	-	-	-	-
6	Прочие размещенные средства	465	-	465	-	465
7	Итого	81 157	-	81 157	-	81 157



**Информация по номинальным процентным ставкам и ожидаемым срокам погашения по депозитам и прочим размещенным средствам в кредитных организациях и банках-нерезидентах**

Таблица 6.2

Номер строки	Наименование показателя	На 31 декабря 2023 г.		На 31 декабря 2022 г.	
		Диапазон процентных ставок	Временной интервал сроков погашения	Диапазон процентных ставок	Временной интервал сроков погашения
1	2	3	4	5	6
1	Долговые ценные бумаги в кредитных организациях и банках-нерезидентах	-	-	-	-
2	Депозиты, в том числе:	13,55 - 17,32	10 дней - 354 дня	6,85 - 8,09	10 дней - 86 дней
3	Субординированные депозиты	-	-	-	-
4	Сделки обратного репо	14,30 - 15,25	9 дней	6,02 - 7,33	3 дня - 9 дней
5	Прочие размещенные средства	-	-	-	-

42

**Примечание 7. Финансовые активы, оцениваемые по справедливой стоимости, изменения которой отражаются в составе прибыли или убытка**

**Финансовые активы, оцениваемые по справедливой стоимости, изменения которой отражаются в составе прибыли или убытка**

**Таблица 7.1**

(тыс.руб.)

Номер строки	Наименование показателя	На 31 декабря 2023 г.	На 31 декабря 2022 г.
1	2	3	4
1	Ценные бумаги, удерживаемые для торговли	-	-
1.1	Прочие долевые инструменты, удерживаемые для торговли	-	-
2	Ценные бумаги, классифицируемые как оцениваемые по справедливой стоимости, изменения которой отражаются в составе прибыли или убытка при первоначальном признании	6 246 854	6 901 632
2.1	Прочие долевые инструменты, классифицируемые как оцениваемые по справедливой стоимости, изменения которой отражаются в составе прибыли или убытка, при первоначальном признании	-	-
3	Производные финансовые инструменты	-	-
4	Итого	6 246 854	6 901 632

7.1.2. Состав строки 2 настоящей таблицы раскрывается в таблице 7.4 к настоящей бухгалтерской (финансовой) отчетности.

**Финансовые активы, оцениваемые по справедливой стоимости, изменения которой отражаются в составе прибыли или убытка**

**Таблица 7.1\_НПО**

(тыс.руб.)

Номер строки	Наименование показателя	На 31 декабря 2023 г.	На 31 декабря 2022 г.
1	2	3	4
1	Ценные бумаги, удерживаемые для торговли	-	-
1.1	Прочие долевые инструменты, удерживаемые для торговли	-	-
2	Ценные бумаги, классифицируемые как оцениваемые по справедливой стоимости, изменения которой отражаются в составе прибыли или убытка при первоначальном признании	1 458 164	1 557 237
2.1	Прочие долевые инструменты, классифицируемые как оцениваемые по справедливой стоимости, изменения которой отражаются в составе прибыли или убытка, при первоначальном признании	-	-
3	Производные финансовые инструменты	-	-
4	Итого	1 458 164	1 557 237

**Финансовые активы, оцениваемые по справедливой стоимости, изменения которой отражаются в составе прибыли или убытка**

**Таблица 7.1\_ОПС**

(тыс.руб.)

Номер строки	Наименование показателя	На 31 декабря 2023 г.	На 31 декабря 2022 г.
1	2	3	4
1	Ценные бумаги, удерживаемые для торговли	-	-
1.1	Прочие долевыми инструментами, удерживаемые для торговли	-	-
2	Ценные бумаги, классифицируемые как оцениваемые по справедливой стоимости, изменения которой отражаются в составе прибыли или убытка при первоначальном признании	4 780 579	5 338 879
2.1	Прочие долевыми инструментами, классифицируемые как оцениваемые по справедливой стоимости, изменения которой отражаются в составе прибыли или убытка, при первоначальном признании	-	-
3	Производные финансовые инструменты	-	-
4	Итого	4 780 579	5 338 879

**Финансовые активы, оцениваемые по справедливой стоимости, изменения которой отражаются в составе прибыли или убытка**

**Таблица 7.1\_ССФ**

(тыс.руб.)

Номер строки	Наименование показателя	На 31 декабря 2023 г.	На 31 декабря 2022 г.
1	2	3	4
1	2	-	-
1.1	Ценные бумаги, удерживаемые для торговли	-	-
2	Прочие долевыми инструментами, удерживаемые для торговли	8 111	5 516
2.1	Ценные бумаги, классифицируемые как оцениваемые по справедливой стоимости, изменения которой отражаются в составе прибыли или убытка при первоначальном признании	-	-
3	Прочие долевыми инструментами, классифицируемые как оцениваемые по справедливой стоимости, изменения которой отражаются в составе прибыли или убытка, при первоначальном признании	-	-
4	Производные финансовые инструменты	8 111	5 516

**Ценные бумаги, классифицируемые как оцениваемые по справедливой стоимости, изменения которой отражаются в составе прибыли или убытка при первоначальном признании**

**Таблица 7.4**

(тыс.руб.)

Номер строки	Наименование показателя	На 31 декабря 2023 г.	На 31 декабря 2022 г.
1	2	3	4
1	Долевые ценные бумаги, в том числе:	192 280	206 200
2	кредитных организаций и банков-нерезидентов	47 554	37 740
3	некредитных финансовых организаций	1	-
4	нефинансовых организаций	144 725	168 460
5	Долговые ценные бумаги, в том числе:	6 054 574	6 695 432
6	Правительства Российской Федерации	1 901 259	1 988 592
7	субъектов Российской Федерации и органов местного самоуправления	59 478	95 164
8	иностранных государств	-	-
9	кредитных организаций и банков-нерезидентов	635 333	821 677
10	некредитных финансовых организаций	374 015	606 436
11	нефинансовых организаций	3 084 489	3 183 563
12	Итого	6 246 854	6 901 632

**Примечание 8. Финансовые активы, имеющиеся в наличии для продажи**

По состоянию на 31 декабря 2023 года и 31 декабря 2022 года в портфеле Фонда не было финансовых активов, имеющихся в наличии для продажи.

**Примечание 9. Финансовые активы, удерживаемые до погашения**

По состоянию на 31 декабря 2023 года и 31 декабря 2022 года в портфеле Фонда не было финансовых активов, удерживаемых до погашения.

## Примечание 10. Прочие размещенные средства и прочая дебиторская задолженность

Прочие размещенные средства и прочая дебиторская задолженность  
на 31 декабря 2023 годаТаблица 10.1  
(тыс.руб.)

Номер строки	Наименование показателя	Необесцененные	Обесцененные	Итого	Резерв под обесценение	Балансовая стоимость
1	2	3	4	5	6	7
1	Долговые ценные бумаги, в том числе:	-	-	-	-	-
2	долговые ценные бумаги, переданные без прекращения признания	-	-	-	-	-
3	Займы, выданные	-	-	-	-	-
4	Сделки обратного репо	731 937	-	731 937	-	731 937
5	Расчеты по конверсионным операциям, производным финансовым инструментам, операциям с ценными бумагами и брокерским операциям	-	-	-	-	-
6	Дебиторская задолженность по финансовой аренде	-	-	-	-	-
7	Расчеты по начисленным доходам по акциям, долям, паям	2 731	-	2 731	-	2 731
8	Расчеты с акционерами, участниками	-	-	-	-	-
9	Прочее	7 336	758	8 094	758	7 336
10	Итого	742 004	758	742 762	758	742 004

10.1.2. Информация об оценочной справедливой стоимости займов и прочей дебиторской задолженности раскрывается в примечании 55 к настоящей бухгалтерской (финансовой) отчетности.

Прочие размещенные средства и прочая дебиторская задолженность  
на 31 декабря 2022 годаТаблица 10.1  
(тыс.руб.)

Номер строки	Наименование показателя	Необесцененные	Обесцененные	Итого	Резерв под обесценение	Балансовая стоимость
1	2	3	4	5	6	7
1	Долговые ценные бумаги, в том числе:	-	-	-	-	-
2	долговые ценные бумаги, переданные без прекращения признания	-	-	-	-	-
3	Займы, выданные	-	-	-	-	-
4	Сделки обратного репо	99 516	-	99 516	-	99 516
5	Расчеты по конверсионным операциям, производным финансовым инструментам, операциям с ценными бумагами и брокерским операциям	-	-	-	-	-
6	Дебиторская задолженность по финансовой аренде	-	-	-	-	-
7	Расчеты по начисленным доходам по акциям, долям, паям	-	-	-	-	-
8	Расчеты с акционерами, участниками	-	-	-	-	-
9	Прочее	5 052	598	5 650	598	5 052
10	Итого	104 568	598	105 166	598	104 568

**Прочие размещенные средства и прочая дебиторская задолженность  
на 31 декабря 2023 года**

**Таблица 10.1\_НПО**  
(тыс.руб.)

Номер строки	Наименование показателя	Необесцененные	Обесцененные	Итого	Резерв под обесценение	Балансовая стоимость
1	2	3	4	5	6	7
1	Долговые ценные бумаги, в том числе:	-	-	-	-	-
2	долговые ценные бумаги, переданные без прекращения признания	-	-	-	-	-
3	Займы, выданные	-	-	-	-	-
4	Сделки обратного репо	196 208	-	196 208	-	196 208
5	Расчеты по конверсионным операциям, производным финансовым инструментам, операциям с ценными бумагами и брокерским операциям	-	-	-	-	-
6	Дебиторская задолженность по финансовой аренде	-	-	-	-	-
7	Расчеты по начисленным доходам по акциям, долям, паям	357	-	357	-	357
8	Расчеты с акционерами, участниками	-	-	-	-	-
9	Прочее	-	478	478	478	-
10	Итого	196 565	478	197 043	478	196 565

**Прочие размещенные средства и прочая дебиторская задолженность  
на 31 декабря 2022 года**

**Таблица 10.1\_НПО**  
(тыс.руб.)

Номер строки	Наименование показателя	Необесцененные	Обесцененные	Итого	Резерв под обесценение	Балансовая стоимость
1	2	3	4	5	6	7
1	Долговые ценные бумаги, в том числе:	-	-	-	-	-
2	долговые ценные бумаги, переданные без прекращения признания	-	-	-	-	-
3	Займы, выданные	-	-	-	-	-
4	Сделки обратного репо	34 413	-	34 413	-	34 413
5	Расчеты по конверсионным операциям, производным финансовым инструментам, операциям с ценными бумагами и брокерским операциям	-	-	-	-	-
6	Дебиторская задолженность по финансовой аренде	-	-	-	-	-
7	Расчеты по начисленным доходам по акциям, долям, паям	-	-	-	-	-
8	Расчеты с акционерами, участниками	-	-	-	-	-
9	Прочее	23	478	501	478	23
10	Итого	34 436	478	34 914	478	34 436

**Прочие размещенные средства и прочая дебиторская задолженность  
на 31 декабря 2023 года**

**Таблица 10.1\_ОПС**  
(тыс.руб.)

Номер строки	Наименование показателя	Необесцененные	Обесцененные	Итого	Резерв под обесценение	Балансовая стоимость
1	2	3	4	5	6	7
1	Долговые ценные бумаги, в том числе:	-	-	-	-	-
2	долговые ценные бумаги, переданные без прекращения признания	-	-	-	-	-
3	Займы, выданные	-	-	-	-	-
4	Сделки обратного репо	535 729	-	535 729	-	535 729
5	Расчеты по конверсионным операциям, производным финансовым инструментам, операциям с ценными бумагами и брокерским операциям	-	-	-	-	-
6	Дебиторская задолженность по финансовой аренде	-	-	-	-	-
7	Расчеты по начисленным доходам по акциям, долям, паям	2 316	-	2 316	-	2 316
8	Расчеты с акционерами, участниками	-	-	-	-	-
9	Прочее	3 236	-	3 236	-	3 236
10	Итого	541 281	-	541 281	-	541 281

**Прочие размещенные средства и прочая дебиторская задолженность  
на 31 декабря 2022 года**

**Таблица 10.1\_ОПС**  
(тыс.руб.)

Номер строки	Наименование показателя	Необесцененные	Обесцененные	Итого	Резерв под обесценение	Балансовая стоимость
1	2	3	4	5	6	7
1	Долговые ценные бумаги, в том числе:	-	-	-	-	-
2	долговые ценные бумаги, переданные без прекращения признания	-	-	-	-	-
3	Займы, выданные	-	-	-	-	-
4	Сделки обратного репо	65 103	-	65 103	-	65 103
5	Расчеты по конверсионным операциям, производным финансовым инструментам, операциям с ценными бумагами и брокерским операциям	-	-	-	-	-
6	Дебиторская задолженность по финансовой аренде	-	-	-	-	-
7	Расчеты по начисленным доходам по акциям, долям, паям	-	-	-	-	-
8	Расчеты с акционерами, участниками	-	-	-	-	-
9	Прочее	671	-	671	-	671
10	Итого	65 774	-	65 774	-	65 774



**Прочие размещенные средства и прочая дебиторская задолженность  
на 31 декабря 2023 года**

**Таблица 10.1\_ССФ**  
(тыс.руб.)

Номер строки	Наименование показателя	Необесцененные	Обесцененные	Итого	Резерв под обесценению	Балансовая стоимость
1	2	3	4	5	6	7
1	Долговые ценные бумаги, в том числе:	-	-	-	-	-
2	долговые ценные бумаги, переданные без прекращения признания	-	-	-	-	-
3	Займы, выданные	-	-	-	-	-
4	Сделки обратного репо	-	-	-	-	-
5	Расчеты по конверсионным операциям, производным финансовым инструментам, операциям с ценными бумагами и брокерским операциям	-	-	-	-	-
6	Дебиторская задолженность по финансовой аренде	-	-	-	-	-
7	Расчеты по начисленным доходам по акциям, долям, паям	58	-	58	-	58
8	Расчеты с акционерами, участниками	-	-	-	-	-
9	Прочее	4 100	280	4 380	280	4 100
10	Итого	4 158	280	4 438	280	4 158

**Прочие размещенные средства и прочая дебиторская задолженность  
на 31 декабря 2022 года**

**Таблица 10.1\_ССФ**  
(тыс.руб.)

Номер строки	Наименование показателя	Необесцененные	Обесцененные	Итого	Резерв под обесценению	Балансовая стоимость
1	2	3	4	5	6	7
1	Долговые ценные бумаги, в том числе:	-	-	-	-	-
2	долговые ценные бумаги, переданные без прекращения признания	-	-	-	-	-
3	Займы, выданные	-	-	-	-	-
4	Сделки обратного репо	-	-	-	-	-
5	Расчеты по конверсионным операциям, производным финансовым инструментам, операциям с ценными бумагами и брокерским операциям	-	-	-	-	-
6	Дебиторская задолженность по финансовой аренде	-	-	-	-	-
7	Расчеты по начисленным доходам по акциям, долям, паям	-	-	-	-	-
8	Расчеты с акционерами, участниками	-	-	-	-	-
9	Прочее	4 358	120	4 478	120	4 358
10	Итого	4 358	120	4 478	120	4 358

**Примечание 11. Дебиторская задолженность по деятельности в качестве страховщика по обязательному пенсионному страхованию, деятельности по негосударственному пенсионному обеспечению**

По состоянию на 31 декабря 2023 г. и 31 декабря 2022 г. на балансе Фонда отсутствовала дебиторская задолженность по деятельности в качестве страховщика по обязательному пенсионному страхованию, деятельности по негосударственному пенсионному обеспечению.

**Примечание 12. Инвестиции в ассоциированные предприятия**

По состоянию на 31 декабря 2023 г. и 31 декабря 2022 г. на балансе Фонда отсутствовали инвестиции в ассоциированные предприятия.

**Примечание 13. Инвестиции в совместно контролируемые предприятия**

По состоянию на 31 декабря 2023 г. и 31 декабря 2022 г. на балансе Фонда отсутствовали инвестиции в совместно контролируемые предприятия.

**Примечание 14. Инвестиции в дочерние предприятия**

По состоянию на 31 декабря 2023 г. и 31 декабря 2022 г. на балансе Фонда отсутствовали инвестиции в дочерние предприятия.

**Примечание 15. Активы и обязательства, включенные в выбывающие группы, классифицируемые как предназначенные для продажи**

По состоянию на 31 декабря 2023 г. и 31 декабря 2022 г. на балансе Фонда отсутствовали активы и обязательства, включенные в выбывающие группы, классифицируемые как предназначенные для продажи.

**Примечание 16. Инвестиционное имущество и капитальные вложения в него**

По состоянию на 31 декабря 2023 г. и 31 декабря 2022 г. на балансе Фонда отсутствовали инвестиционное имущество и капитальные вложения в него.

## Примечание 17. Нематериальные активы

## Нематериальные активы

Таблица 17.1  
(тыс. руб.)

Номер строки	Наименование показателя	Программное обеспечение	Лицензии и франшизы	Клиентская база	Прочее	Итого
1	2	3	4	5	6	7
1	Стоимость (или оценка) на 01 января 2022 года	4 287	4 303	-	45	8 635
2	Накопленная амортизация	(3 591)	(4 278)	-	(38)	(7 907)
3	Балансовая стоимость на 01 января 2022 года	696	25	-	7	728
4	Поступления	-	225	-	559	784
5	Затраты на создание	-	-	-	-	-
6	Перевод в долгосрочные активы (выбывающие группы), классифицируемые как "предназначенные для продажи"	-	-	-	-	-
7	Выбытия	-	-	-	-	-
8	Амортизационные отчисления	(496)	(123)	-	(15)	(634)
9	Отражение величины обесценения в отчете о финансовых результатах	-	-	-	-	-
10	Восстановление обесценения в отчете о финансовых результатах	-	-	-	-	-
11	Переоценка	-	-	-	-	-
12	Прочее	-	-	-	-	-
13	Балансовая стоимость на 31 декабря 2022 года	200	127	-	551	878
14	Стоимость (или оценка) на 31 декабря 2022 года	4 287	4 528	-	604	9 419
15	Накопленная амортизация	(4 087)	(4 401)	-	(53)	(8 541)
15.1.	Стоимость (или оценка) на 01 января 2023 года	4 287	4 528	-	604	9 419
15.2.	Накопленная амортизация	(4 087)	(4 401)	-	(53)	(8 541)
16	Балансовая стоимость на 01 января 2023 года	200	127	-	551	878
17	Поступления	150	-	-	500	650
18	Затраты на создание	-	-	-	-	-
19	Перевод в долгосрочные активы (выбывающие группы), классифицируемые как предназначенные для продажи	-	-	-	-	-
20	Выбытия	-	-	-	-	-
21	Амортизационные отчисления	(211)	(112)	-	(67)	(390)
22	Отражение величины обесценения в отчете о финансовых результатах	-	-	-	-	-
23	Восстановление обесценения в отчете о финансовых результатах	-	-	-	-	-
24	Переоценка	-	-	-	-	-
25	Прочее	-	-	-	-	-
26	Балансовая стоимость на 31 декабря 2023 года	139	14	-	984	1 137
27	Стоимость (или оценка) на 31 декабря 2023 года	4 437	4 528	-	1 103	10 068
28	Накопленная амортизация	(4 298)	(4 514)	-	(119)	(8 931)
29	Балансовая стоимость на 31 декабря 2023 года	139	14	-	984	1 137



42	отраженное в составе прибыли или убытка	-	-	-	-	-	-	-	-	-
43	отраженное в прочих совокупном доходе	1 037	-	-	-	-	-	-	-	1 037
44	Прочее	-	-	-	-	-	-	-	-	-
45	Балансовая стоимость на 31 декабря 2023 года, в том числе:	11 350	246	-	-	-	-	-	-	11 596
46	первоначальная (переоцененная) стоимость	11 350	1 701	2 376	1 100	-	-	-	-	16 527
47	накопленная амортизация	-	(1 515)	(2 376)	(1 100)	-	-	-	-	(4 991)
48	накопленные обесценения	-	-	-	-	-	-	-	-	-

Сумма прироста стоимости объектов основных средств при переоценке, признанная в составе добавочного капитала (сумма накопленной дооценки), не списывая на нераспределенную прибыль за 2023 год составила 1 037 тысяч рублей (за 2022 год - 076 тысяч рублей).

Здания были оценены независимым оценщиком на 01 сентября 2023 года. Оценка выполнялась независимым оценщиком, обладающим признанной квалификацией и имеющим профессиональный опыт оценки аналогичного имущества, расположенного на той же территории. Справедливая стоимость была рассчитана с использованием сравнительного и доходного подходов.

Фонд выбрал и утвердил в учетной политике следующий способ последующего отражения прироста стоимости основных средств при переоценке, признанного в составе добавочного капитала, относящегося к объекту основных средств: переносить всю сумму прироста стоимости при переоценке за вычетом относящегося к объекту основных средств остатка на счете по учету уменьшения добавочного капитала на отложенный налог на прибыль непосредственно на нераспределенную прибыль некредитной финансовой организации при выбытии или продаже объекта основных средств.

Сверка балансовой стоимости объектов основных средств, отражаемых в бухгалтерском балансе по переоцененной стоимости, со стоимостью указанных объектов основных средств, которая бы сформировалась, если бы они отражались по стоимости приобретения за вычетом накопленной амортизации

Таблица 18.2

(тыс.руб.)

Номер строки	Наименование показателя	На 31 декабря 2023 г.	На 31 декабря 2022 г.
1	2	3	4
1	Балансовая стоимость объектов основных средств	11 350	11 001
2	Резерв переоценки основных средств за вычетом отложенного налога по переоценке	5 848	5 018
3	Отложенный налог по переоценке	1 462	1 255
4	Объекты основных средств по стоимости приобретения за вычетом накопленной амортизации	5 361	5 719

## Примечание 19. Отложенные аквизиционные расходы

## Отложенные аквизиционные расходы

Таблица 19.1

(тыс.руб.)

Номер строки	Наименование показателя	На 31 декабря 2023 г.	На 31 декабря 2022 г.
1	2	3	4
1	Отложенные аквизиционные расходы по договорам об обязательном пенсионном страховании	12 228	13 693
2	Отложенные аквизиционные расходы по договорам негосударственного пенсионного обеспечения, классифицированным как страховые	-	-
3	Отложенные аквизиционные расходы по договорам негосударственного пенсионного обеспечения, классифицированным как инвестиционные с негарантированной возможностью получения дополнительных выгод	-	-
4	Итого	12 228	13 693

Негосударственный пенсионный фонд капитализирует прямые аквизиционные расходы в момент их признания.

## Отложенные аквизиционные расходы по договорам об обязательном пенсионном страховании

Таблица 19.2

(тыс.руб.)

Номер строки	Наименование показателя	2023 год	2022 год
1	2	3	4
1	Отложенные аквизиционные расходы по договорам об обязательном пенсионном страховании на начало отчетного периода	13 693	15 287
2	Изменение отложенных аквизиционных расходов по договорам об обязательном пенсионном страховании, в том числе:	(1 465)	(1 594)
3	аквизиционные расходы по договорам об обязательном пенсионном страховании, отложенные за период	-	-
4	амортизация отложенных аквизиционных расходов по договорам об обязательном пенсионном страховании	(1 465)	(1 594)
5	списание отложенных аквизиционных расходов по результатам проведения проверки адекватности резервов	-	-
6	прочие изменения	-	-
7	Отложенные аквизиционные расходы по договорам об обязательном пенсионном страховании на отчетную дату	12 228	13 693

Срок амортизации отложенных аквизиционных расходов по договорам об обязательном пенсионном страховании определяется как период времени с момента их признания до наступления пенсионных оснований.

**Примечание 20. Прочие активы**  
**Прочие активы**

Таблица 20.1  
(тыс.руб.)

Номер строки	Наименование показателя	На 31 декабря 2023 г.			На 31 декабря 2022 г.		
		Полная балансовая стоимость	Резерв под обесценение	Балансовая стоимость	Полная балансовая стоимость	Резерв под обесценение	Балансовая стоимость
1	2	3	4	5	6	7	8
1	Расчеты по договорам администрирования договоров об обязательном пенсионном страховании и негосударственного пенсионного обеспечения	-	-	-	-	-	-
2	Расчеты по налогам и сборам, кроме налога на прибыль	82	-	82	82	-	82
3	Расчеты по социальному страхованию	-	-	-	-	-	-
4	Расчеты с персоналом	1	-	1	5	-	5
5	Налог на добавленную стоимость, уплаченный	-	-	-	-	-	-
6	Расчеты с поставщиками и подрядчиками	6 018	-	6 018	4 584	-	4 584
7	Запасы	-	-	-	-	-	-
8	Накопленная величина изменения справедливой стоимости объекта хеджирования (твердое договорное обязательство)	-	-	-	-	-	-
9	Прочее	-	-	-	-	-	-
10	Итого	6 101	-	6 101	4 671	-	4 671

**Прочие активы**

Таблица 20.1\_НПО  
(тыс.руб.)

Номер строки	Наименование показателя	На 31 декабря 2023 г.			На 31 декабря 2022 г.		
		Полная балансовая стоимость	Резерв под обесценение	Балансовая стоимость	Полная балансовая стоимость	Резерв под обесценение	Балансовая стоимость
1	2	3	4	5	6	7	8
1	Расчеты по договорам администрирования договоров об обязательном пенсионном страховании и негосударственного пенсионного обеспечения	-	-	-	-	-	-
2	Расчеты по налогам и сборам, кроме налога на прибыль	-	-	-	-	-	-
3	Расчеты по социальному страхованию	-	-	-	-	-	-
4	Расчеты с персоналом	-	-	-	-	-	-
5	Налог на добавленную стоимость, уплаченный	-	-	-	-	-	-
6	Расчеты с поставщиками и подрядчиками	-	-	-	-	-	-
7	Запасы	-	-	-	-	-	-
8	Накопленная величина изменения справедливой стоимости объекта хеджирования (твердое договорное обязательство)	-	-	-	-	-	-
9	Прочее	-	-	-	-	-	-
10	Итого	-	-	-	-	-	-



## Прочие активы

Таблица 20.1.\_ОПС  
(тыс.руб.)

Номер строки	Наименование показателя	На 31 декабря 2023 г.			На 31 декабря 2022 г.		
		Полная балансовая стоимость	Резерв под обесценение	Балансовая стоимость	Полная балансовая стоимость	Резерв под обесценение	Балансовая стоимость
1	2	3	4	5	6	7	8
1	Расчеты по договорам администрирования договоров об обязательном пенсионном страховании и негосударственного пенсионного обеспечения	-	-	-	-	-	-
2	Расчеты по налогам и сборам, кроме налога на прибыль	-	-	-	-	-	-
3	Расчеты по социальному страхованию	-	-	-	-	-	-
4	Расчеты с персоналом	-	-	-	-	-	-
5	Налог на добавленную стоимость, уплаченный	-	-	-	-	-	-
6	Расчеты с поставщиками и подрядчиками	-	-	-	-	-	-
7	Запасы	-	-	-	-	-	-
8	Накопленная величина изменения справедливой стоимости объекта хеджирования (твердое договорное обязательство)	-	-	-	-	-	-
9	Прочее	-	-	-	-	-	-
10	Итого	-	-	-	-	-	-

## Прочие активы

Таблица 20.1.\_ССФ  
(тыс.руб.)

Номер строки	Наименование показателя	На 31 декабря 2023 г.			На 31 декабря 2022 г.		
		Полная балансовая стоимость	Резерв под обесценение	Балансовая стоимость	Полная балансовая стоимость	Резерв под обесценение	Балансовая стоимость
1	2	3	4	5	6	7	8
1	Расчеты по договорам администрирования договоров об обязательном пенсионном страховании и негосударственного пенсионного обеспечения	-	-	-	-	-	-
2	Расчеты по налогам и сборам, кроме налога на прибыль	82	-	82	82	-	82
3	Расчеты по социальному страхованию	-	-	-	-	-	-
4	Расчеты с персоналом	1	-	1	5	-	5
5	Налог на добавленную стоимость, уплаченный	-	-	-	-	-	-
6	Расчеты с поставщиками и подрядчиками	6 018	-	6 018	4 584	-	4 584
7	Запасы	-	-	-	-	-	-
8	Накопленная величина изменения справедливой стоимости объекта хеджирования (твердое договорное обязательство)	-	-	-	-	-	-
9	Прочее	-	-	-	-	-	-
10	Итого	6 101	-	6 101	4 671	-	4 671

## Анализ изменений запасов

Таблица 20.2  
(тыс.руб.)

Номер строки	Наименование показателя	Виды запасов					Итого
		Запасные части	Материалы	Инвентарь и принадлежности	Вложения в драгоценные металлы, монеты и природные камни	Прочее	
1	2	3	4	5	6	7	8
1	Балансовая стоимость на 1 января 2022 г., в том числе:	-	-	-	-	-	-
2	стоимость (или оценка)	-	-	-	-	-	-
3	резерв под обесценение	-	-	-	-	-	-
4	Поступление (создание)	-	-	-	-	883	883
5	Увеличение (уменьшение) стоимости в результате оценки	-	-	-	-	-	-
6	Перевод в другие активы и обратно	-	-	-	-	-	-
7	Выбытие	-	-	-	-	(883)	(883)
8	Признание в составе расходов	-	-	-	-	-	-
9	Создание резерва под обесценение	-	-	-	-	-	-
10	Восстановление резерва под обесценение	-	-	-	-	-	-
11	Прочее	-	-	-	-	-	-
12	Балансовая стоимость на 31 декабря 2022 г., в том числе:	-	-	-	-	-	-
13	стоимость (или оценка)	-	-	-	-	-	-
14	резерв под обесценение	-	-	-	-	-	-
15	Балансовая стоимость на 1 января 2023 г., в том числе:	-	-	-	-	-	-
16	стоимость (или оценка)	-	-	-	-	-	-
17	резерв под обесценение	-	-	-	-	-	-
18	Поступление (создание)	-	-	-	-	728	728
19	Увеличение (уменьшение) стоимости в результате оценки	-	-	-	-	-	-
20	Перевод в другие активы и обратно	-	-	-	-	-	-
21	Выбытие	-	-	-	-	(728)	(728)
22	Признание в составе расходов	-	-	-	-	-	-
23	Создание резерва под обесценение	-	-	-	-	-	-
24	Восстановление резерва под обесценение	-	-	-	-	-	-
25	Прочее	-	-	-	-	-	-
26	Балансовая стоимость на 31 декабря 2023 г., в том числе:	-	-	-	-	-	-
27	стоимость (или оценка)	-	-	-	-	-	-
28	резерв под обесценение	-	-	-	-	-	-

**Примечание 21. Резервы под обесценение**  
**Анализ изменения резерва под обесценение**  
**прочих размещенных средств и прочей дебиторской**  
**задолженности в течение отчетного периода**

Таблица 21.4  
(тыс.руб.)

Номер строки	Наименование показателя	Долговые ценные бумаги	Займы, выданные	Сделки обратного репо	Расчеты по конверсионным операциям, производным финансовым инструментам, операциям с ценными бумагами и брокерским операциям	Финансовая аренда	Прочее	Итого
1	2	3	4	5	6	7	8	9
1	Резерв под обесценение на 1 января 2023 года	-	-	-	-	-	598	598
2	(Восстановление резерва) отчисления в резерв под обесценение	-	-	-	-	-	160	160
3	Средства, списанные как безнадежные	-	-	-	-	-	-	-
4	Перевод в долгосрочные активы, предназначенные для продажи (и выбывающие группы)	-	-	-	-	-	-	-
5	Прочие движения	-	-	-	-	-	-	-
6	Резерв под обесценение на 31 декабря 2023 года	-	-	-	-	-	758	758
7	Резерв под обесценение на 1 января 2022 года	-	-	-	-	-	598	598
8	(Восстановление резерва) отчисления в резерв под обесценения	-	-	-	-	-	-	-
9	Средства, списанные как безнадежные	-	-	-	-	-	-	-
10	Перевод в долгосрочные активы, предназначенные для продажи (и выбывающие группы)	-	-	-	-	-	-	-
11	Прочие движения	-	-	-	-	-	-	-
12	Резерв под обесценение на 31 декабря 2022 года	-	-	-	-	-	598	598

**Примечание 22. Финансовые обязательства, оцениваемые по справедливой стоимости, изменения которой отражаются в составе прибыли или убытка**

По состоянию на 31 декабря 2023 г. и 31 декабря 2022 г. на балансе Фонда отсутствовали финансовые обязательства, оцениваемые по справедливой стоимости, изменения которой отражаются в составе прибыли или убытка.

Примечание 23. Займы и прочие привлеченные средства  
Займы и прочие привлеченные средства

Таблица 23.1  
(руб.)

Номер строки	Наименование показателя	На 31 декабря 2023 г.	На 31 декабря 2022 г.
1	2	3	4
1	Кредит, полученный в порядке расчетов по расчетному счету (овердрафт)	-	-
2	Средства, привлеченные от государственных организаций	-	-
3	Средства, привлеченные от кредитных организаций	-	-
4	Срочные заемные средства, привлеченные от других юридических лиц	-	-
5	Средства, привлеченные от физических лиц	-	-
6	Обязательства по аренде	-	240
7	Сделки репо	-	-
7.1	Прочее	-	-
8	Итого	-	240

## Анализ процентных ставок и сроков погашения

Таблица 23.3

№ строки	Наименование	На 31 декабря 2023 г.		На 31 декабря 2022 г.	
		Процентные ставки	Сроки погашения	Процентные ставки	Сроки погашения
1	2	3	4	3	4
1	Средства, привлеченные от кредитных организаций	-	-	-	-
2	Средства, привлеченные от государственных организаций	-	-	-	-
3	Срочные заемные средства, привлеченные от других юридических лиц	-	-	-	-
4	Средства, привлеченные от физических лиц	-	-	-	-
5	Обязательства по аренде	-	-	7,42	731 день

**Примечание 24. Выпущенные долговые ценные бумаги**

По состоянию на 31 декабря 2023 г. и 31 декабря 2022 г. на балансе Фонда отсутствовали выпущенные долговые ценные бумаги.

**Примечание 25. Кредиторская задолженность по деятельности в качестве страховщика по обязательному пенсионному страхованию, деятельности по негосударственному пенсионному обеспечению**

**Кредиторская задолженность по деятельности в качестве страховщика по обязательному пенсионному страхованию, деятельности по негосударственному пенсионному обеспечению**

Таблица 25.1

(тыс.руб.)

Номер строки	Наименование показателя	На 31 декабря 2023 г.	На 31 декабря 2022 г.
1	2	3	4
1	Кредиторская задолженность по обязательному пенсионному страхованию	-	-
2	Кредиторская задолженность по негосударственному пенсионному обеспечению	459	335
3	Итого	459	335

Анализ кредиторской задолженности по обязательному пенсионному страхованию и негосударственному пенсионному обеспечению по срокам, оставшимся до погашения (на основе договорных недисконтированных денежных потоков) представлен в примечании 51 к настоящей бухгалтерской (финансовой) отчетности.

**Кредиторская задолженность по негосударственному пенсионному обеспечению**

Таблица 25.3

(тыс.руб.)

Номер строки	Наименование показателя	На 31 декабря 2023 г.	На 31 декабря 2022 г.
1	2	3	4
1	Кредиторская задолженность по выплатам и переплата по взносам по договорам негосударственного пенсионного обеспечения, классифицированным как страховые	-	-
2	Кредиторская задолженность по выплатам и переплата по взносам по договорам негосударственного пенсионного обеспечения, классифицированным как инвестиционные с негарантированной возможностью получения дополнительных выгод	-	-
3	Кредиторская задолженность перед агентами	-	-
4	Прочая кредиторская задолженность	459	335
5	Итого	459	335

Оценочная справедливая стоимость кредиторской задолженности по негосударственному пенсионному обеспечению и ее сопоставление с балансовой стоимостью представлено в примечании 55 к настоящей бухгалтерской (финансовой) отчетности.



**Примечание 26. Обязательства по договорам об обязательном пенсионном страховании**  
**Выверка изменений обязательств по договорам об обязательном пенсионном страховании**

Таблица 26.1  
(тыс.руб.)

Номер строки	Наименование показателя	2023 год	2022 год
1	2	3	4
1	Обязательства на начало отчетного периода	5 140 085	4 914 416
2	Пенсионные взносы	5 936	9 674
3	Пенсионные выплаты	(120 657)	(108 873)
4	Распределение результата инвестирования	260 677	340 624
5	Актуарные прибыли (убытки), в том числе:	-	-
6	изменения в допущениях:	-	-
7	Экономические	-	-
8	Демографические	-	-
9	Эффект отличия фактического хода событий от актуарных допущений, в том числе:	-	-
10	Эффект отличия фактического уровня инвестиционной доходности от актуарных допущений	-	-
12.1	Прочее	(21 991)	(15 756)
13	Итоговое увеличение обязательств	123 965	225 669
14	Обязательства на конец отчетного периода	5 264 050	5 140 085

26.1.1. В том случае, если бы в качестве эффективной ставки дисконтирования использовалось значение, равное нулю процентов, а не 11,9% процента (процентов), возможный дефицит средств для выполнения обязательств по договорам обязательного пенсионного страхования по состоянию на 31 декабря 2023 г. составил бы 977 977 535,52 рубля (на 31 декабря 2022 г.: 893 345 277,34 рубля).

26.1.2. По результатам проведения проверки адекватности обязательств по договорам об обязательном пенсионном страховании, классифицированным как страховые, была уменьшена стоимость \_\_\_\_\_ на \_\_\_\_\_ тысяч рублей, обязательства были дооценены на сумму 0 тысяч рублей.

26.1.3. При проведении проверки на адекватность обязательств по договорам об обязательном пенсионном страховании были приняты следующие допущения:  
ставка дисконтирования: 11,9%;  
показатели смертности: Таблица смертности на основе таблицы РФ 2019, модифицированная;  
таблица расторжения договоров: прогнозная на основе исторических данных;  
ставка ожидаемой инвестиционной доходности;  
расходы на обслуживание одного договора об обязательном пенсионном страховании в год: 542 руб. с последующим увеличением в соответствии с ростом потребительских цен;  
прочие предположения.

## Доходность инвестирования средств пенсионных накоплений

Таблица 26.2

Номер строки	Наименование показателя	Период				
		2023 г.	2022 г.	2021 г.	2020 г.	2019 г.
1	2	3	4	5	6	7
1	Доходность инвестирования средств пенсионных накоплений	6,53	8,84	2,50	7,97	13,76
2	Доходность инвестирования средств пенсионных накоплений, распределенная на счета застрахованных лиц	4,86	6,77	1,43	5,92	10,94
3	Доходность инвестирования средств выплатного резерва	7,75	9,32	4,41	6,79	14,36
4	Доходность инвестирования средств выплатного резерва, распределенная на счета застрахованных лиц	0,00	0,00	0,00	0,00	0,00
5	Доходность инвестирования средств застрахованных лиц, которым установлена срочная выплата	7,59	9,58	3,35	6,51	14,58
6	Доходность инвестирования средств застрахованных лиц, которым установлена срочная выплата, распределенная на счета застрахованных лиц	0,00	0,00	0,00	0,00	0,00
7	Доходность Фонда пенсионного и социального страхования Российской Федерации	7,61	9,70	4,66	6,87	8,70

Доходность размещения средств пенсионных накоплений указана до выплаты вознаграждения управляющим компаниям, специализированному депозитарию и фонду.

Доходность размещения средств выплатного резерва и средств застрахованных лиц, которым установлена срочная выплата, рассчитана методом MWR.

Доходность Пенсионного Фонда Российской Федерации - приведена доходность расширенного инвестиционного портфеля ВЭБ.РФ

Экономические допущения, используемые для расчета стоимости обязательства по обеспечению доходности в размере не ниже нуля процентов годовых

Таблица 26.3

Номер строки	Наименование показателя	2023 год	2022 год
1	2	3	4
1	Математическое ожидание средней доходности в течение среднего периода выплат	9,43%	7,43%
2	Среднеквадратическое отклонение фактической доходности от прогнозной в течение среднего периода выплат	13,67%	13,04%

**Примечание 27. Обязательства по договорам негосударственного пенсионного обеспечения,  
классифицированным как страховые**

**Выверка изменений обязательств по договорам негосударственного пенсионного обеспечения,  
классифицированным как страховые**

**Таблица 27.1**  
(тыс.руб.)

Номер строки	Наименование показателя	2023 год	2022 год
1	2	3	4
1	Обязательства на начало отчетного периода	294 545	299 216
2	Пенсионные взносы	-	-
3	Пенсионные выплаты	(24 146)	(23 918)
4	Распределение результата размещения	16 360	19 980
5	Актuarные прибыли (убытки), в том числе:	-	-
6	изменения в допущениях:	-	-
7	Экономические	-	-
8	Демографические	-	-
9	эффект отличия фактического хода событий от актуарных допущений, в том числе:	-	-
10	эффект отличия фактического уровня индексации пенсий по пенсионным планам (пенсионным схемам) от актуарных допущений	-	-
11	Изменение обязательств вследствие отличия тарифного актуарного базиса от резервного	-	-
12	Изменение обязательств вследствие реклассификации договоров негосударственного пенсионного обеспечения	-	-
12.1	Прочее	(1 492)	(732)
13	Итоговое увеличение обязательств	(9 278)	(4 670)
14	Обязательства на конец отчетного периода	285 267	294 545

27.1.1. По результатам проведения проверки адекватности обязательств по договорам негосударственного пенсионного обеспечения, классифицированным как страховые, была уменьшена стоимость \_\_\_\_\_ на \_\_\_\_\_ тысяч рублей, обязательства были дооценены на сумму 0 тысяч рублей.

27.1.2. При проведении проверки на адекватность обязательств по договорам негосударственного пенсионного обеспечения были приняты следующие допущения:

ставка дисконтирования: 11,9%;

показатели смертности: Таблица смертности, разработанная Ассоциацией профессиональных актуариев;

таблица расторжения договоров: прогнозная на основе исторических данных;

ставка индексации;

расходы на обслуживание одного именного пенсионного счета по договору негосударственного пенсионного обеспечения, классифицированного как страховой, в год: 199 руб. с последующим увеличением в соответствии с ростом потребительских цен;

прочие предположения.

Доходность размещения средств пенсионных резервов

Таблица 27.2

Номер строки	Наименование показателя	Период				
		2023 г.	2022 г.	2021 г.	2020 г.	2019 г.
1	2	3	4	5	6	7
1	Доходность размещения средств пенсионных резервов	6,59	8,18	3,37	7,31	12,11
2	Доходность, распределенная на счета участников по договорам негосударственного пенсионного обеспечения	5,84	7,00	2,82	6,00	9,00

Доходность размещения средств пенсионных резервов указана до выплаты вознаграждения управляющим компаниям, специализированному депозитарию и фонду.

40

**Примечание 28. Обязательства по договорам негосударственного пенсионного обеспечения, классифицированные как инвестиционные с негарантированной возможностью получения дополнительных выгод**

**Выверка изменений обязательств по договорам негосударственного пенсионного обеспечения, классифицированным как инвестиционные с негарантированной возможностью получения дополнительных выгод**

Таблица 28.1  
(тыс.руб.)

Номер строки	Наименование показателя	2023 год	2022 год
1	2	3	4
1	Обязательства на начало отчетного периода	1 290 694	1 181 417
2	Пенсионные взносы	271 094	189 121
3	Пенсионные выплаты	(187 416)	(158 646)
4	Распределение результата размещения	74 297	80 775
5	Актuarные прибыли (убытки), в том числе:	-	-
6	изменения в допущениях, в том числе:	-	-
7	Экономические	-	-
8	Демографические	-	-
9	эффект отличия фактического хода событий от актуарных допущений, в том числе:	-	-
10	эффект отличия фактического уровня индексации пенсий по пенсионным планам (пенсионным схемам) от актуарных допущений	-	-
11	Изменение обязательств вследствие отличия тарифного актуарного базиса от резервного	-	-
12	Изменение обязательств вследствие реклассификации договоров негосударственного пенсионного обеспечения	-	-
12.1	Прочее	(2 065)	(1 973)
13	Итоговое увеличение обязательств	155 910	109 277
14	Обязательства на конец отчетного периода	1 446 604	1 290 694

28.1.1. По результатам проведения проверки адекватности обязательств по договорам негосударственного пенсионного обеспечения, классифицированным как инвестиционные, была уменьшена стоимость \_\_\_\_\_ на \_\_\_\_\_ тысяч рублей, обязательства были дооценены на сумму 0 тысяч рублей.

28.1.2. При проведении проверки на адекватность обязательств по договорам негосударственного пенсионного обеспечения были приняты следующие допущения:

ставка дисконтирования: 11,9%;

показатели смертности: Таблица смертности, разработанная Ассоциацией профессиональных актуариев;

таблица расторжения договоров: прогнозная на основе исторических данных;

ставка индексации;

расходы на обслуживание одного именного пенсионного счета по договору негосударственного пенсионного обеспечения, классифицированного как инвестиционный с негарантированной возможностью получения дополнительных выгод, в год: 199 руб. с последующим увеличением в соответствии с ростом потребительских цен;

прочие предположения.

21

**Экономические допущения, используемые для расчета  
стоимости обязательства по обеспечению доходности в размере  
не ниже нуля процентов годовых**

Таблица 28.2

Номер строки	Наименование показателя	2023 год	2022 год
1	2	3	4
1	Математическое ожидание средней доходности в течение среднего периода выплат	9,10%	7,16%
2	Среднеквадратическое отклонение фактической доходности от прогнозной в течение среднего периода выплат	13,67%	13,04%

28.2.1. Моделирование будущего дохода от размещения средств пенсионных резервов и инвестирования средств пенсионных накоплений и, соответственно, величины потенциальных расходов негосударственного пенсионного фонда, связанных с обеспечением доходности, производится методом Блэка как для обязательного пенсионного страхования, так и для негосударственного пенсионного обеспечения.

28.2.2. Среднеквадратическое отклонение фактической доходности от прогнозной для 31 декабря 2023 года и 31 декабря 2022 года было рассчитано на основе следующих предположений:

при прогнозировании снижения процента ожидаемой доходности вероятность отклонения фактической доходности от прогнозной снижается.

28.2.3. Математическое ожидание средней доходности в течение среднего периода выплат для 2023 года рассчитывалось исходя из текущей структуры портфеля финансовых инструментов, а также следующих прогнозов:

темпов инфляции для долговых финансовых инструментов.

**Примечание 29. Обязательства по вознаграждениям работникам по окончании трудовой деятельности, не ограниченные фиксируемыми платежами**

По состоянию на 31 декабря 2023 г. и 31 декабря 2022 г. на балансе Фонда отсутствовали обязательства по вознаграждениям работникам по окончании трудовой деятельности, не ограниченные фиксируемыми платежами.



**Примечание 30. Резервы - оценочные обязательства**  
**Анализ изменений резервов - оценочных обязательств**

**Таблица 30.1**  
(тыс.руб.)

Номер строки	Наименование показателя	Налоговые риски	Судебные иски	Прочее	Итого
1	2	3	4	5	6
1	Балансовая стоимость на 01 января 2023г.	-	-	-	-
2	Создание резервов	-	-	2 005	2 005
3	Использование резервов	-	-	(1 337)	(1 337)
4	Восстановление неиспользованных резервов	-	-	(614)	(614)
5	Прочее	-	-	-	-
6	Балансовая стоимость на 31 декабря 2023 г.	-	-	54	54

**Примечание 31. Прочие обязательства**  
**Прочие обязательства**

Таблица 31.1  
(тыс.руб.)

Номер строки	Наименование показателя	На 31 декабря 2023 г.	На 31 декабря 2022 г.
1	2	3	4
1	Расчеты по конверсионным операциям, производным финансовым инструментам, операциям с ценными бумагами и брокерским операциям	-	-
2	Расчеты с акционерами, участниками	-	-
3	Расчеты с персоналом	4 106	3 795
4	Расчеты по социальному страхованию	1 240	1 110
5	Налог на добавленную стоимость, полученный	-	-
6	Расчеты с поставщиками и подрядчиками	896	1 014
7	Расчеты по налогам и сборам, кроме налога на прибыль	72	82
8	Авансы (предоплаты) полученные	-	-
9	Накопленная величина изменения справедливой стоимости объекта хеджирования (треждое договорное обязательство)	-	-
10	Расчеты с прочими кредиторами	1 358	1 285
11	Прочее	22 806	27 086
12	Итого	30 478	34 372

Примечание 32. Капитал

Акционерный капитал

Таблица 32.1  
(тыс. руб.)

Номер строки	Наименование показателя	Количество обыкновенных акций в обращении (шт.)	Номинальная стоимость обыкновенных акций	Поправка на инфляцию	Итого
1	2	3	4	5	6
1	На 1 января 2022 года	218 000 000	0,001	-	218 000
2	Эмиссия	-	-	-	-
3	Прочее	-	-	-	-
4	На 31 декабря 2022 года	218 000 000	0,001	-	218 000
5	На 1 января 2023 года	218 000 000	0,001	-	218 000
6	Эмиссия	-	-	-	-
7	Прочее	-	-	-	-
8	На 31 декабря 2023 года	218 000 000	0,001	-	218 000

32.1.1. Зарегистрированный уставный капитал негосударственного пенсионного фонда по состоянию на 31 декабря 2022 года составляет 218 000 тысяч рублей (на 1 января 2022 года: 218 000 тысяч рублей). По состоянию на 31 декабря 2022 года все выпущенные в обращение акции негосударственного пенсионного фонда были полностью оплачены.  
Зарегистрированный уставный капитал негосударственного пенсионного фонда по состоянию на 31 декабря 2023 года составляет 218 000 тысяч рублей (на 1 января 2023 года: 218 000 тысяч рублей). По состоянию на 31 декабря 2023 года все выпущенные в обращение акции негосударственного пенсионного фонда были полностью оплачены.

32.1.3. Каждая обыкновенная акция предоставляет право одного голоса.

**Примечание 33. Управление капиталом****Таблица 33.1**

33.1. Управление капиталом имеет следующие цели: соблюдение требований к капиталу, установленных законодательством Российской Федерации; обеспечение способности негосударственного пенсионного фонда функционировать в качестве непрерывно действующего предприятия.

33.2. Минимальный размер собственных средств негосударственного пенсионного фонда, рассчитанный в порядке, установленном Банком России, с 1 января 2020 года должен составлять не менее 200 млн. рублей (до 1 января 2020 года - не менее 150 млн. рублей).

33.3. На 31 декабря 2023 г. года величина собственных средств негосударственного пенсионного фонда составляет 316 847 тысяч рублей (31 декабря 2022 г.: 252 218 тысяч рублей).

33.4. В течение отчетного периода негосударственный пенсионный фонд соблюдал все требования, установленные Банком России к расчету собственных средств.

88

**Примечание 34. Взносы по деятельности в качестве страховщика по обязательному пенсионному страхованию, деятельности по негосударственному пенсионному обеспечению**

**Взносы по договорам об обязательном пенсионном страховании**

**Таблица 34.1**  
(тыс.руб.)

Номер строки	Наименование показателя	2023 год	2022 год
1	2	3	4
1	Взносы, полученные из Фонда пенсионного и социального страхования Российской Федерации	4 898	8 371
2	Взносы, полученные из других негосударственных пенсионных фондов	1 038	1 303
3	Итого	5 936	9 674

34.1.1. Обязательное пенсионное страхование, предусматривающее периодические выплаты при выходе на пенсию, относится к категории страховых контрактов. Подробное описание условий исполнения негосударственным пенсионным фондом обязательств по договорам об обязательном пенсионном страховании содержится в Страховых правилах негосударственного пенсионного фонда, утвержденных решением Совета Директоров (Протокол №10 от 18.02.2020г.) и размещенных на сайте <https://www.volga-capital.ru>.

34.1.2. За 2023 год взносы по обязательному пенсионному страхованию были получены по договорам, заключенным в период с 01 января 2023 г. по 31 декабря 2023 г. в сумме 0 тысяч рублей, по договорам, заключенным по 31 декабря 2022 г. в сумме 5 936 тысяч рублей. За 2022 год: по договорам, заключенным в период с 01 января 2022 г. по 31 декабря 2022 г. в сумме 0 тысяч рублей, по договорам, заключенным по 31 декабря 2021 года в сумме 9 674 тысячи рублей.

## Взносы по договорам негосударственного пенсионного обеспечения

**Таблица 34.2**

(тыс.руб.)

Номер строки	Наименование показателя	2023 год	2022 год
1	2	3	4
1	Взносы по договорам, классифицированным как страховые	-	-
2	Взносы по договорам, классифицированным как инвестиционные с негарантированной возможностью получения дополнительных выгод	271 094	189 121
3	Итого	271 094	189 121

34.2.1. При осуществлении негосударственного пенсионного обеспечения негосударственный пенсионный фонд использует следующие пенсионные планы (схемы):

Пенсионная схема № 1. Пенсионная схема с установленными размерами пенсионных взносов и продолжительностью пенсионных выплат в течение не менее одного года до исчерпания средств на именном пенсионном счете.

Пенсионная схема № 2. Пенсионная схема с установленными размерами пенсионных взносов и пенсионными выплатами в течение срока, установленного Пенсионным договором (не менее пяти лет).

Пенсионная схема № 3. Пенсионная схема с установленными размерами пенсионных взносов и пожизненными пенсионными выплатами.

Пенсионная схема № 4. Пенсионная схема с установленными размерами пожизненных пенсионных выплат

Пенсионная схема № 5. Пенсионная схема с установленными размерами пенсионных выплат в течение срока, установленного Пенсионным договором (не менее пяти лет).

34.2.2. Пенсионная схема № 3 предусматривает регулярную выплату пенсий участникам в течение их жизни в обмен на взнос, уплаченный негосударственному пенсионному фонду работодателями-вкладчиками. Негосударственный пенсионный фонд классифицирует договоры, заключенные на условиях данной пенсионной схемы, как страховые контракты с негарантированной возможностью получения дополнительных выгод.

34.2.3. Пенсионные схемы №1, №2 и №5 предусматривают регулярную выплату пенсий участникам, пока не будут израсходованы средства, накопленные на их именных счетах. Негосударственный пенсионный фонд классифицирует договоры, заключенные на условиях данных пенсионных схем, как инвестиционные контракты с негарантированной возможностью получения дополнительных выгод.

34.2.5. Подробное описание пенсионных схем (описание порядка отчислений взносов в негосударственный пенсионный фонд, описание пенсий, причитающихся участникам, описание каждого из условий прекращения плана и так далее) содержится в Пенсионных правилах негосударственного пенсионного фонда, утвержденных решением Совета Директоров (Протокол №6 от 21.09.2017г.) и применявшихся ко всем контрактам, заключенным вплоть до 31 декабря 2023 года.

Взносы по договорам негосударственного пенсионного обеспечения, классифицированным как инвестиционные с негарантированной возможностью получения дополнительных выгод

Таблица 34.4  
(тыс.руб.)

Номер строки	Наименование показателя	2023 год	2022 год
1	2	3	4
1	Взносы, полученные от физических лиц	6 094	17 678
2	Взносы, полученные от юридических лиц	265 000	171 443
4	Итого	271 094	189 121

**Количество действующих договоров, заключенных с компаниями - учредителями  
негосударственного пенсионного фонда и его сотрудниками**

**Таблица 34.7**

Номер строки	Наименование показателя	На 31 декабря 2023 г.	На 31 декабря 2022 г.
1	2	3	4
1	ОБЩЕСТВО С ОГРАНИЧЕННОЙ ОТВЕТСТВЕННОСТЬЮ "ТАТСВЯЗЬКОМПЛЕКТ"	3	3
2	ПУБЛИЧНОЕ АКЦИОНЕРНОЕ ОБЩЕСТВО "ТАТТЕЛЕКОМ"	1 380	1 463
3	АКЦИОНЕРНЫЙ КОММЕРЧЕСКИЙ БАНК "АК БАРС" (ПУБЛИЧНОЕ АКЦИОНЕРНОЕ ОБЩЕСТВО)	2 451	2 481
4	Итого	3 834	3 947

В январе-декабре 2023 года на долю действующих договоров с учредителями приходится 0 рублей взносов или 0 процентов от общей суммы взносов работодателей (в январе-декабре 2022 года: 0 договоров или 0 процентов от общей суммы взносов работодателей).



**Примечание 35. Выплаты по деятельности в качестве страховщика по обязательному пенсионному страхованию, деятельности по негосударственному пенсионному обеспечению**

**Выплаты по договорам об обязательном пенсионном страховании**

Таблица 35.1  
(тыс.руб.)

Номер строки	Наименование показателя	2023 год	2022 год
1	2	3	4
1	Накопительная пенсия	1 105	574
2	Срочные пенсионные выплаты	2 689	2 060
3	Перевод в Фонд пенсионного и социального страхования Российской Федерации и негосударственные пенсионные фонды	28 930	30 127
4	Выплата правопреемникам умершего застрахованного лица	9 381	9 010
5	Единовременная выплата пенсии	78 552	67 102
6	Итого	120 657	108 873

Средний размер пенсии в месяц по договорам об обязательном пенсионном страховании в декабре 2023 года составлял 23 666,43 рублей (в декабре 2022 года: 25 680,69 рублей).

## Состав статьи "Выплаты по договорам негосударственного пенсионного обеспечения"

Таблица 35.2

(тыс.руб.)

Номер строки	Наименование показателя	2023 год	2022 год
1	2	3	4
1	Выплаты по договорам, классифицированным как страховые	24 146	23 918
2	Выплаты по договорам, классифицированным как инвестиционные с негарантированной возможностью получения дополнительных выгод	187 416	158 646
3	Итого	211 562	182 564

Средний размер пенсии в месяц по договорам негосударственного пенсионного обеспечения в декабре 2023 года составлял 766,45 рублей (в декабре 2022 года: 656,85 рублей).

**Выплаты по договорам негосударственного пенсионного обеспечения,  
классифицированным как страховые**

**Таблица 35.3**  
(тыс.руб.)

Номер строки	Наименование показателя	2023 год	2022 год
1	2	3	4
1	Пенсионные выплаты	24 146	23 918
2	Выкупные суммы	-	-
3	Итого	24 146	23 918

Выплаты по договорам негосударственного пенсионного обеспечения, классифицированным как инвестиционные с негарантированной возможностью получения дополнительных выгод

Таблица 35.4  
(тыс.руб.)

Номер строки	Наименование показателя	2023 год	2022 год
1	2	3	4
1	Пенсионные выплаты	184 640	144 713
2	Выкупные суммы	2 776	13 933
3	Итого	187 416	158 646

**Примечание 36. Изменение обязательств по договорам негосударственного пенсионного обеспечения**  
**Увеличение (уменьшение) обязательств по договорам негосударственного пенсионного обеспечения, классифицированным как страховые и инвестиционные, с негарантированной возможностью получения дополнительных выгод**

Таблица 36.1  
(тыс. руб.)

Номер строки	Наименование показателя	2023 год	2022 год
1	2	3	4
1	Изменение обязательств по договорам негосударственного пенсионного обеспечения, классифицированным как страховые	(9 278)	(4 670)
2	Изменения обязательств по договорам негосударственного пенсионного обеспечения, классифицированным как инвестиционные с негарантированной возможностью получения дополнительных выгод	155 910	109 277
3	Итого	146 632	104 607

36.1.1. Детальное раскрытие изменения обязательств по договорам негосударственного пенсионного обеспечения, классифицированным как страховые, представлено в таблице 27.1 примечания 27 к настоящей бухгалтерской (финансовой) отчетности. Информация раскрывается в соответствии с МСФО (IFRS) 4.

36.1.2. Детальное раскрытие изменения обязательств по договорам негосударственного пенсионного обеспечения, классифицированным как инвестиционные с негарантированной возможностью получения дополнительных выгод, представлено в таблице 28.1 примечания 28 к настоящей бухгалтерской (финансовой) отчетности.

**Примечание 37. Аквизиционные расходы**  
**Состав статьи "Изменение отложенных аквизиционных расходов"**

**Таблица 37.2**  
(тыс.руб.)

Номер строки	Наименование показателя	2023 год	2022 год
1	2	3	4
1	Изменение отложенных аквизиционных расходов по договорам об обязательном пенсионном страховании	(1 465)	(1 594)
2	Изменение отложенных аквизиционных расходов по договорам негосударственного пенсионного обеспечения, классифицированным как страховые	-	-
3	Изменение отложенных аквизиционных расходов по договорам негосударственного пенсионного обеспечения, классифицированным как инвестиционные с негарантированной возможностью получения дополнительных выгод	-	-
4	Итого	(1 465)	(1 594)

37.2.1. Изменение отложенных аквизиционных расходов по договорам об обязательном пенсионном страховании раскрыто в таблице 19.2 примечания 19 настоящей бухгалтерской (финансовой) отчетности.

Примечание 38. Прочие доходы (расходы) по деятельности в качестве страховщика по обязательному пенсионному страхованию, деятельности по негосударственному пенсионному обеспечению

Прочие доходы за вычетом расходов (прочие расходы за вычетом доходов) от деятельности в качестве страховщика по обязательному пенсионному страхованию, деятельности по негосударственному пенсионному обеспечению

Таблица 38.1  
(тыс.руб.)

Номер строки	Наименование показателя	2023 год	2022 год
1	2	3	4
1	Прочие доходы от деятельности в качестве страховщика по обязательному пенсионному страхованию, деятельности по негосударственному пенсионному обеспечению	51 282	46 769
2	Прочие расходы от деятельности в качестве страховщика по обязательному пенсионному страхованию, деятельности по негосударственному пенсионному обеспечению	(42 606)	(38 952)
3	Итого	8 676	7 817

**Прочие доходы от деятельности в качестве страховщика по обязательному пенсионному страхованию,  
деятельности по негосударственному пенсионному обеспечению**

Таблица 38.2  
(тыс.руб.)

Номер строки	Наименование показателя	2023 год	2022 год
1	2	3	4
1	Восстановление резерва под обесценение дебиторской задолженности по договорам об обязательном пенсионном страховании	-	-
2	Восстановление резерва под обесценение дебиторской задолженности по договорам негосударственного пенсионного обеспечения	-	-
3	Доходы от списания кредиторской задолженности по договорам об обязательном пенсионном страховании	-	-
4	Доходы от списания кредиторской задолженности по договорам негосударственного пенсионного обеспечения	-	-
5	Прочие доходы от деятельности в качестве страховщика по обязательному пенсионному страхованию, деятельности по негосударственному пенсионному обеспечению	51 282	46 769
6	Итого	51 282	46 769



**Прочие расходы от деятельности в качестве страховщика по обязательному пенсионному страхованию,  
деятельности по негосударственному пенсионному обеспечению**

**Таблица 38.3**  
(тыс.руб.)

Номер строки	Наименование показателя	2023 год	2022 год
1	2	3	4
1	Расходы на создание резерва под обесценение дебиторской задолженности по договорам об обязательном пенсионном страховании	-	-
2	Расходы на создание резерва под обесценение дебиторской задолженности по договорам негосударственного пенсионного обеспечения	-	-
3	Списание нематериальных активов, признанных в результате приобретения портфелей договоров об обязательном пенсионном страховании, в результате проведения проверки адекватности обязательств	-	-
4	Списание нематериальных активов, признанных в результате приобретения портфелей договоров негосударственного пенсионного обеспечения, в результате проведения проверки адекватности обязательства	-	-
5	Прочие расходы от деятельности в качестве страховщика по обязательному пенсионному страхованию, деятельности по негосударственному пенсионному обеспечению	42 606	38 952
6	Итого	42 606	38 952

Примечание 39. Доходы за вычетом расходов (расходы за вычетом доходов) по операциям с финансовыми инструментами, оцениваемыми по справедливой стоимости, изменение которой отражается в составе прибыли или убытка, кроме финансовых обязательств, классифицируемых как оцениваемые по справедливой стоимости, изменение которой отражается в составе прибыли или убытка, при первоначальном признании

Информация о доходах за вычетом расходов (расходах за вычетом доходов) по операциям с финансовыми инструментами, оцениваемыми по справедливой стоимости, изменение которой отражается в составе прибыли или убытка, кроме финансовых обязательств, классифицируемых как оцениваемые по справедливой стоимости, изменение которой отражается в составе прибыли или убытка, при первоначальном признании за 2023 год

Таблица 39.1  
(тыс.руб.)

Номер строки	Наименование показателя	Доходы (расходы) от торговых операций	Доходы (расходы) от переоценки	Доходы (расходы), связанные с отнесением на финансовый результат разницы между стоимостью приобретения финансовых инструментов и их справедливой стоимостью при первоначальном признании	Итого
1	2	3	4	5	6
1	Финансовые активы, в том числе:	44	(138 140)	-	(138 096)
2	ценные бумаги, удерживаемые для торговли	-	-	-	-
2.1	прочие долевые инструменты, удерживаемые для торговли	-	-	-	-
3	производные финансовые инструменты	-	-	-	-
3.1	прочие долевые инструменты, классифицированные как оцениваемые по справедливой стоимости, изменения которой отражаются в составе прибыли или убытка, при первоначальном признании	-	-	-	-
4	ценные бумаги, классифицированные как оцениваемые по справедливой стоимости, изменения которой отражаются в составе прибыли или убытка, при первоначальном признании	44	(138 140)	-	(138 096)
5	Финансовые обязательства, в том числе:	-	-	-	-
6	финансовые обязательства, предназначенные для торговли	-	-	-	-
7	производные финансовые инструменты	-	-	-	-
9	Итого	44	(138 140)	-	(138 096)

Информация о доходах за вычетом расходов (расходах за вычетом доходов) по операциям с финансовыми инструментами, оцениваемыми по справедливой стоимости, изменению которой отражается в составе прибыли или убытка, кроме финансовых обязательств, классифицируемых как оцениваемые по справедливой стоимости, изменению которой отражается в составе прибыли или убытка, при первоначальном признании за 2022 года

Таблица 39.1  
(тыс.руб.)

Номер строки	Наименование показателя	Доходы (расходы) от торговых операций	Доходы (расходы) от переоценки	Доходы (расходы), связанные с отнесением на финансовый результат разницы между стоимостью приобретения финансовых инструментов и их справедливой стоимостью при первоначальном признании	Итого
1	2	3	4	5	6
1	Финансовые активы, в том числе:	42 969	(27 519)	-	-15 450
2	ценные бумаги, удерживаемые для торговли	-	-	-	-
2.1	прочие долевыми инструментами, удерживаемые для торговли	-	-	-	-
3	производные финансовые инструменты	-	-	-	-
3.1	прочие долевыми инструментами, классифицированные как оцениваемые по справедливой стоимости, изменения которой отражаются в составе прибыли или убытка, при первоначальном признании	-	-	-	-
4	ценные бумаги, классифицированные как оцениваемые по справедливой стоимости, изменения которой отражаются в составе прибыли или убытка, при первоначальном признании	42 969	(27 519)	-	15 450
5	Финансовые обязательства, в том числе:	-	-	-	-
6	финансовые обязательства, предназначенные для торговли	-	-	-	-
7	производные финансовые инструменты	-	-	-	-
9	Итого	42 969	(27 519)	-	15 450

**Примечание 40. Доходы за вычетом расходов (расходы за вычетом доходов) по операциям с финансовыми активами, имеющимися в наличии для продажи**

За год, закончившийся 31 декабря 2023 г. и год, закончившийся 31 декабря 2022 г., у Фонда не возникало доходов за вычетом расходов (расходов за вычетом доходов) по операциям с финансовыми активами, имеющимися в наличии для продажи.

**Примечание 41. Доходы за вычетом расходов (расходы за вычетом доходов) от операций с инвестиционным имуществом и капитальными вложениями в него**

За год, закончившийся 31 декабря 2023 г. и год, закончившийся 31 декабря 2022 г., у Фонда не возникало доходов за вычетом расходов (расходов за вычетом доходов) от операций с инвестиционным имуществом и капитальными вложениями в него.

## Примечание 42. Процентные доходы

## Процентные доходы

Таблица 42.1  
(тыс. руб.)

Номер строки	Наименование показателя	2023 год	2022 год
1	2	3	4
1	По необесцененным финансовым активам, в том числе:	630 119	567 035
2	по финансовым активам, оцениваемым по справедливой стоимости, изменения которой отражаются в составе прибыли или убытка	538 106	486 473
3	по финансовым активам, имеющимся в наличии для продажи	-	-
4	по финансовым активам, удерживаемым до погашения	-	-
5	по депозитам и прочим размещенным средствам в кредитных организациях и банках-нерезидентах	92 013	80 562
6	по выданным займам и прочим размещенным средствам	-	-
7	по дебиторской задолженности по финансовой аренде	-	-
8	Прочее	-	-
9	По обесцененным финансовым активам, в том числе:	-	-
11	по финансовым активам, имеющимся в наличии для продажи	-	-
12	по финансовым активам, удерживаемым до погашения	-	-
13	по депозитам и прочим размещенным средствам в кредитных организациях и банках-нерезидентах	-	-
14	по выданным займам и прочим размещенным средствам	-	-
15	по дебиторской задолженности по финансовой аренде	-	-
16	Прочее	-	-
17	Итого	630 119	567 035

Примечание 43. Прочие инвестиционные доходы за вычетом расходов (расходы за вычетом доходов)

Прочие инвестиционные доходы за вычетом расходов (расходы за вычетом доходов)

Таблица 43.1  
(тыс.руб.)

Номер строки	Наименование показателя	2023 год	2022 год
1	2	3	4
1	Дивиденды и доходы от участия	15 102	19 534
2	Доходы (расходы) от переоценки драгоценных металлов	-	-
3	Доходы (расходы) от операций с драгоценными металлами	-	-
4	Доходы от восстановления убытков от обесценения (расходы от обесценения) финансовых активов	-	-
5	Доходы (расходы), связанные с отнесением на финансовый результат разницы между стоимостью приобретения финансовых инструментов и их справедливой стоимостью при первоначальном признании	(7 351)	(5 361)
5.1	Доходы (расходы) от операций с акциями (долями участия) дочерних и ассоциированных предприятий	-	-
6	Прочее	-	-
7	Итого	7 751	14 173

## Примечание 44. Общие и административные расходы

## Общие и административные расходы

Таблица 44.1  
(тыс.руб.)

Номер строки	Наименование показателя	2023 год	2022 год
1	2	3	4
1	Расходы на персонал	64 972	56 416
2	Представительские расходы	205	17
3	Амортизация основных средств	1 126	1 464
4	Амортизация программного обеспечения и прочих нематериальных активов	390	634
5	Вознаграждение управляющей компании	17 912	22 138
6	Вознаграждение специализированному депозитарию	9 655	9 152
7	Расходы по аренде	1 064	993
8	Расходы по операциям с основными средствами, капитальными вложениями в них и нематериальными активами	852	871
9	Профессиональные услуги (охрана, связь и другие)	3 756	3 871
10	Расходы по страхованию	112	137
11	Реклама и маркетинг	744	918
12	Прочие налоги, за исключением налога на прибыль	388	415
13	Судебные и арбитражные издержки, юридические и консультационные услуги	5 032	2 900
14	Расходы на создание резервов - оценочных обязательств	54	-
15	Расходы по договорам на оказание услуг по ведению пенсионных счетов	-	-
16	Расходы на информирование вкладчиков, участников и застрахованных лиц о состоянии счетов	-	-
17	Расходы на доставку пенсий	-	-
18	Командировочные расходы	334	200
19	Услуги кредитных организаций и банков-нерезидентов	452	403
20	Неустойки, штрафы, пени	-	-
21	Прочее	17 893	15 025
22	Итого	124 941	115 554

44.1.1. Расходы на содержание персонала включают в том числе расходы по выплате вознаграждений работникам по итогам года в размере 0 тысяч рублей (за 2022 год: 0 тысяч рублей), а также установленные законодательством Российской Федерации страховые взносы в государственные внебюджетные фонды в размере 14 901 тысяча рублей (за 2022 год: 12 570 тысяч рублей).

44.1.2. Прямые операционные расходы по инвестиционному имуществу, которое приносит арендный доход, составили 0 тысяч рублей (за 2022 год: 0 тысяч рублей) и включали затраты, связанные с коммунальными услугами, уборкой, охраной и др. Прямые операционные расходы по инвестиционному имуществу, которое не приносило арендного дохода, составили 0 тысяч рублей (за 2022 год: 0 тысяч рублей).

## Примечание 45. Процентные расходы

## Процентные расходы

Таблица 45.1  
(тыс. руб.)

Номер строки	Наименование	2023 год	2022 год
1	2	3	4
1	По кредитам, полученным	-	-
2	По обязательствам по аренде	14	22
3	По выпущенным ценным бумагам	-	-
4	По займам и прочим привлеченным средствам	-	-
5	Прочее	-	-
6	Итого	14	22



## Примечание 46. Прочие доходы и расходы

## Прочие доходы

Таблица 46.1  
(тыс.руб.)

Номер строки	Наименование показателя	2023 год	2022 год
1	2	3	4
1	Доходы по полученным кредитам, привлеченным средствам и выпущенным долговым ценным бумагам	-	-
2	Доходы от сдачи имущества в аренду, кроме аренды инвестиционного имущества	-	-
3	Доходы от восстановления (уменьшения) сумм резервов под обесценение прочих активов	-	-
4	Доходы от списания кредиторской задолженности, не связанной с деятельностью в качестве страховщика по обязательному пенсионному страхованию, деятельностью по негосударственному пенсионному обеспечению	-	-
5	Наустойки (штрафы, пени), поступления в возмещение убытков	156	-
6	Доходы по операциям с основными средствами, капитальными вложениями в них и нематериальными активами:	-	-
7	Доходы от восстановления сумм резервов - оценочных обязательств некредитного характера	-	-
8	Прочие доходы	9	82
9	Итого	165	82

Прочие расходы

Таблица 46.2  
(тыс.руб.)

Номер строки	Наименование показателя	2023 год	2022 год
1	2	3	4
1	Расходы (кроме процентных) по полученным кредитам, привлеченным средствам и выпущенным долговым ценным бумагам	-	-
2	Расходы по созданию резервов под обесценение по прочим активам	160	-
3	Расходы на благотворительность, отдых, осуществление спортивных мероприятий и мероприятий культурно-просветительского характера	10	225
4	Прочие расходы	28	313
5	Итого	198	538

**Примечание 46.1. Аренда**  
**Информация по договорам аренды, в соответствии с условиями которых негосударственный пенсионный фонд является арендатором**

Таблица 46.1.1

№ строки	Требования к раскрытию информации	Описание
1	2	3
1	Характер арендной деятельности арендатора	Арендуемые помещения используются Фондом для размещения Филиалов и отделений с целью осуществления основной деятельности.
2	Будущие денежные потоки, которым потенциально подвержен арендатор, не отражаемые при оценке обязательства по аренде	Переменная часть арендной платы
3	Ограничения или особые условия, связанные с договорами аренды	Ограничения или особые условия, связанные с договорами аренды отсутствуют.
4	Операции продажи с обратной арендой	Операции продажи с обратной арендой не проводились.
5	Сумма договорных обязательств по краткосрочным договорам аренды, если портфель краткосрочных договоров аренды, по которому у арендатора есть договорные обязательства на конец отчетного периода, отличается от портфеля краткосрочных договоров аренды, к которому относится расход по краткосрочным договорам аренды	-
6	Затраты арендатора, связанные с произведенными улучшениями предмета аренды, и порядок их компенсации	Затраты, связанные с произведенными улучшениями предмета аренды, производились за счет арендатора, компенсация данных затрат договором не предусмотрена.
7	Затраты арендатора, понесенные в связи с поступлением предмета аренды и приведением его в состояние, пригодное для использования в запланированных целях	Затраты арендатора, понесенные в связи с поступлением предмета аренды и приведением его в состояние, пригодное для использования в запланированных целях не возникали.
8	Информация о пересмотре фактической стоимости активов в форме права пользования и обязательства по аренде	Пересмотра фактической стоимости активов в форме права пользования и обязательства по аренде не производилось.
9	Основание и порядок расчета процентной ставки по договору аренды	Учетной политикой Фонда предусмотрено дисконтирование арендных платежей с использованием процентной ставки, заложенной в договоре аренды, если такая ставка может быть легко определена. Если такая ставка не может быть легко определена, арендатор должен использовать ставку привлечения дополнительных заемных средств арендатором. В случае отсутствия у Фонда процентных заемных средств, используется ставка по кредитам, предоставленным кредитными организациями нефинансовым организациям в рублях на срок, соответствующий сроку договора аренды, размещаемая на сайте Банка России. При этом используется наиболее поздняя ставка, доступная на дату заключения договора аренды.
10	Допущения, использованные при определении переменных арендных платежей	не применимо

Активы и обязательства по договорам аренды, в соответствии с условиями которых  
государственный пенсионный фонд является арендаторомТаблица 46.1.2  
(тыс.руб.)

Номер строки	Наименование статьи бухгалтерского баланса	Примечание	Балансовая стоимость	
			На 31 декабря 2023 г.	На 31 декабря 2022 г.
1	2	3	4	5
1	Основные средства и капитальные вложения в них	18	-	242
2	Инвестиционное имущество и капитальные вложения в него	16	-	-
3	Займы и прочие привлеченные средства	23	-	240

## Потоки денежных средств по договорам аренды, в соответствии с условиями которых негосударственный пенсионный фонд является арендатором

Таблица 46.1.3  
(тыс.руб.)

Номер строки	Наименование показателя	2023 год	2022 год
1	2	3	4
1	Денежные потоки от операционной деятельности, в том числе:	(1 025)	(896)
2	уплаченные проценты	(13)	(23)
3	платежи по краткосрочной аренде и аренде объектов с низкой стоимостью	(1 012)	(873)
4	переменные арендные платежи, не включенные в оценку обязательств по аренде	-	-
5	Денежные потоки от финансовой деятельности, в том числе:	(121)	(112)
6	платежи в погашение обязательств по договорам аренды	(121)	(112)
7	Итого отток денежных средств	(1 146)	(1 008)

## Примечание 47. Налог на прибыль

Расход (доход) по налогу на прибыль, отраженный в составе прибыли (убытка) в разрезе компонентов

Таблица 47.1  
(тыс.руб.)

Номер строки	Наименование показателя	2023 год	2022 год
1	2	3	4
1	Текущие расходы (доходы) по налогу на прибыль	6 854	9 936
2	Изменение отложенного налогового обязательства (актива)	208	(1 179)
3	Итого, в том числе:	7 062	8 757
4	расход (доход) по отложенному налогу на прибыль, отраженный в составе прочего совокупного дохода	207	195
5	расходы (доходы) по налогу на прибыль	6 855	8 562

Текущая ставка налога на прибыль, применяемая к большей части прибыли составляет 20 процентов (2022 год: 20 процентов).

**Сопоставление теоретического расхода по налогу на прибыль  
с фактическим расходом по налогу на прибыль**

**Таблица 47.2**  
(тыс.руб.)

Номер строки	Наименование показателя	2023 год	2022 год
1	2	3	4
1	Прибыль (убыток) до налогообложения	56 211	63 931
2	Теоретические налоговые отчисления (возмещение) по соответствующей базовой ставке (2023 год: 20%; 2022 год: 20%)	11 242	12 786
3	Поправки на доходы или расходы, не принимаемые к налогообложению в соответствии с законодательством Российской Федерации о налогах и сборах, в том числе:	(9 219)	(11 611)
3.1	доходы, не принимаемые к налогообложению	(587 625)	(476 318)
3.2	расходы, не принимаемые к налогообложению	578 406	464 707
4	Поправки на доходы или расходы, принимаемые к налогообложению по ставкам налога, отличным от базовой ставки		
5	Текущие налоговые отчисления, недостаточно (избыточно) сформированные в предыдущие периоды		
6	Непризнанные налоговые убытки, перенесенные на будущие периоды	2 460	3 408
7	Использование ранее не признанных налоговых убытков		
8	Воздействие изменения ставки налога на прибыль		
9	Не отраженные в отчетности изменения в сумме чистого отложенного налогового актива		
9.1	Прочее	2 372	3 979
10	Расходы (доходы) по налогу на прибыль	6 855	8 562

Существуют непризнанные потенциальные отложенные налоговые активы в отношении неиспользованных налоговых убытков, перенесенных на будущие периоды, в сумме 2 460 тысяч рублей (на 31.12.2022 года: 3 408 тысяч рублей) и уменьшающие налогооблагаемую базу временные разницы в сумме 8 360 тысяч рублей (на 31.12.2022 года: 6 515 тысяч рублей).

## Налоговое воздействие временных разниц и отложенного налогового убытка

Таблица 47.4  
(тыс.руб.)

Номер строки	Наименование показателя	31 декабря 2023 года	Отражено в составе прибыли или убытка	Отражено в составе прочего совокупного дохода	31 декабря 2022 года
1	2	3	4	5	6
<b>Раздел I. Налоговое воздействие временных разниц, уменьшающих налогооблагаемую базу, и отложенного налогового убытка</b>					
1	Оценочные резервы по вознаграждениям работникам	1 069	88	-	981
2	Резервы под обесценение	56	32	-	24
3	Основные средства	265	60	-	205
4	Вложения в ценные бумаги	154	1	-	153
5	Арендные обязательства	-	(48)	-	48
6	Корректировки, уменьшающие стоимость депозитов	127	56	-	71
7	Расчеты с поставщиками и подрядчиками	-	(2)	-	2
8	Материалы	-	-	-	-
9	.....	-	-	-	-
10	.....	-	-	-	-
11	Прочее	-	-	-	-
12	Общая сумма отложенного налогового актива	1 672	188	-	1 484
13	Отложенный налоговый актив по налоговому убытку, перенесенному на будущие периоды	-	-	-	-
14	Отложенный налоговый актив до зачета с отложенными налоговыми обязательствами	1 672	188	-	1 484
<b>Раздел II. Налоговое воздействие временных разниц, увеличивающих налогооблагаемую базу</b>					
15	Отложенные аквизиционные расходы по договорам обязательного пенсионного страхования	(2 446)	293	-	(2 739)
16	Переоценка основных средств	(1 462)	-	(207)	(1 255)
17	Вложения в ценные бумаги	(945)	(520)	-	(425)
18	Имущество, полученное в финансовую аренду	-	48	-	(48)
19	Корректировки, увеличивающие стоимость депозитов	(10)	(10)	-	-
20	.....	-	-	-	-
21	.....	-	-	-	-
22	.....	-	-	-	-
23	.....	-	-	-	-
24	.....	-	-	-	-
25	.....	-	-	-	-
26	.....	-	-	-	-
27	Прочее	-	-	-	-
28	Общая сумма отложенного налогового обязательства	(4 863)	(189)	(207)	(4 467)
29	Чистый отложенный налоговый актив (обязательство)	(3 191)	(1)	(207)	(2 983)
30	Признанный отложенный налоговый актив (обязательство)	(3 191)	(1)	(207)	(2 983)

47.4.2. Чистый отложенный налоговый актив представляет собой сумму налога на прибыль, которая может быть зачтена против будущих налогов на прибыль, и отражается как отложенный налоговый актив в бухгалтерском балансе. Отложенный налоговый актив, возникший в результате переноса налоговых убытков на будущие периоды, признается только в той степени, в которой вероятна реализация соответствующей налоговой льготы.



**Налоговое воздействие временных разниц и отложенного налогового убытка**

**Таблица 47.4**  
(тыс.руб.)

Номер строки	Наименование показателя	31 декабря 2022 года	Отражено в составе прибыли или убытка	Отражено в составе прочего совокупного дохода	31 декабря 2021 года
1	2	3	4	5	6
<b>Раздел I. Налоговое воздействие временных разниц, уменьшающих налогооблагаемую базу, и отложенного налогового убытка</b>					
1	Оценочные резервы по вознаграждениям работникам	981	77	-	904
2	Резервы под обесценение	24	-	-	24
3	Основные средства	205	54	-	151
4	Вложения в ценные бумаги	153	24	-	129
5	Арендные обязательства	48	48	-	-
6	Корректировки, уменьшающие стоимость депозитов	71	69	-	2
7	Расчеты с поставщиками и подрядчиками	2	2	-	-
8	Материалы	-	-	-	-
9	.....	-	-	-	-
10	.....	-	-	-	-
11	Прочее	-	-	-	-
12	Общая сумма отложенного налогового актива	1 484	274	-	1 210
13	Отложенный налоговый актив по налоговому убытку, перенесенному на будущие периоды	-	-	-	-
14	Отложенный налоговый актив до зачета с отложенными налоговыми обязательствами	1 484	274	-	1 210
<b>Раздел II. Налоговое воздействие временных разниц, увеличивающих налогооблагаемую базу</b>					
15	Отложенные аквизиционные расходы по договорам обязательного пенсионного страхования	(2 739)	318	-	(3 057)
16	Переоценка основных средств	(1 255)	-	(195)	(1 059)
17	Вложения в ценные бумаги	(425)	752	-	(1 177)
18	Имущество, полученное в финансовую аренду	(48)	(48)	-	-
19	Корректировки, увеличивающие стоимость депозитов	-	78	-	(78)
20	Материалы	-	-	-	-
21	.....	-	-	-	-
22	.....	-	-	-	-
23	.....	-	-	-	-
24	.....	-	-	-	-
25	.....	-	-	-	-
26	.....	-	-	-	-
27	Прочее	-	-	-	-
28	Общая сумма отложенного налогового обязательства	(4 467)	1 100	(195)	(5 371)
29	Чистый отложенный налоговый актив (обязательство)	(2 983)	1 374	(195)	(4 161)
30	Признанный отложенный налоговый актив (обязательство)	(2 983)	1 374	(195)	(4 161)

**Примечание 48. Дивиденды**

За год, закончившийся 31 декабря 2023 г. и год, закончившийся 31 декабря 2022 г., Фонд не выплачивал дивиденды.

**Примечание 49. Прибыль (убыток) на акцию**

За год, закончившийся 31 декабря 2023 г. и год, закончившийся 31 декабря 2022 г., Фонд не рассчитывает показатель прибыль (убыток) на акцию, так как обыкновенные акции Фонда не допущены к организованным торгам и не находятся в процессе выпуска.

**Примечание 50. Сегментный анализ**

За год, закончившийся 31 декабря 2023 г. и год, закончившийся 31 декабря 2022 г., Фонд не представляет сегментный анализ, так как обыкновенные акции Фонда не допущены к организованным торгам и не находятся в процессе выпуска.

Примечание 61. Управление рисками

Анализ чувствительности обязательств по договорам негосударственного пенсионного обеспечения с негарантированной возможностью получения дополнительных выгод по негосударственному пенсионному обеспечению на 31 декабря 2023 года и 31 декабря 2022 года

Таблица 61.1  
(тыс.руб.)

Номер строки	Наименование показателя	Изменение	На 31 декабря 2023 г.			На 31 декабря 2022 г.		
			Влияние на обязательства	Влияние на прибыль до налогообложения	Влияние на капитал	Влияние на обязательства	Влияние на прибыль до налогообложения	Влияние на капитал
1	2	3	4	5	6	7	8	9
1	Анализ изменения обязательств в случае изменения ставки дисконтирования	- 1%	22 234	-	-	28 691	-	-
2	Анализ изменения обязательств в случае изменения ставки дисконтирования	+ 1%	(20 339)	-	-	(25 596)	-	-
3	Анализ изменения обязательств в случае изменения предположения об индексации пенсий	- 1%	-	-	-	-	-	-
4	Анализ изменения обязательств в случае изменения предположения об индексации пенсий	+ 1%	-	-	-	-	-	-
5	Анализ изменения обязательств в случае изменения предположения о вероятности смерти	- 10%	6 318	-	-	5 375	-	-
6	Анализ изменения обязательств в случае изменения предположения о вероятности смерти	+ 10%	(6 034)	-	-	(4 987)	-	-

Анализ чувствительности к ставке дисконтирования  
и смертности обязательствам по договорам об обязательном  
пенсионном страховании

Таблица 51.2  
(тыс.руб.)

Номер строки	Наименование показателя	На 31 декабря 2023 г.	На 31 декабря 2022 г.
1	2	3	4
1	Обязательства по договорам об обязательном пенсионном страховании	5 264 050	5 140 085
2	Пороговое значение корректировки таблицы смертности, при превышении которого необходимо увеличение суммы обязательства	-	24,00%
3	Минимальная эффективная ставка дисконтирования на этапе выплаты, ведущая к возникновению дефицита по обязательствам по договорам об обязательном пенсионном страховании	4,18%	2,80%

Половозрастная структура обязательств по договорам  
негосударственного пенсионного обеспечения (пенсионные  
планы (пенсионные схемы))

Таблица 51.3  
(тыс.руб.)

Номер строки	Наименование показателя	На 31 декабря 2023 г.	На 31 декабря 2022 г.
1	2	3	4
1	Мужчины в возрасте до 44 лет	18 076	18 489
2	Мужчины в возрасте 45 - 49 лет	51 107	57 293
3	Мужчины в возрасте 50 - 54 лет	44 572	43 063
4	Мужчины в возрасте 55 - 59 лет	63 329	55 378
5	Мужчины в возрасте 60 - 69 лет	205 192	202 512
6	Мужчины в возрасте 70 - 79 лет	115 691	102 782
7	Мужчины в возрасте свыше 80 лет	5 202	4 700
8	Женщины в возрасте до 39 лет	11 220	10 852
9	Женщины в возрасте 40 - 44 лет	13 998	12 917
10	Женщины в возрасте 45 - 49 лет	37 834	35 479
11	Женщины в возрасте 50 - 54 лет	114 086	89 579
12	Женщины в возрасте 55 - 64 лет	612 276	545 560
13	Женщины в возрасте 65 - 74 лет	406 237	379 136
14	Женщины в возрасте свыше 75 лет	33 051	27 499
15	Итого обязательства по мужчинам	503 169	484 217
16	Итого обязательства по женщинам	1 228 702	1 101 022
17	Итого обязательства	1 731 871	1 585 239

Половозрастная структура обязательств по обязательному  
пенсионному страхованию на 31 декабря 2023 года

Таблица 51.4  
(тыс.руб.)

Номер строки	Наименование показателя	На 31 декабря 2023 г.	На 31 декабря 2022 г.
1	2	3	4
1	Мужчины в возрасте до 44 лет	1 181 560	1 261 038
2	Мужчины в возрасте 45 - 49 лет	524 029	528 638
3	Мужчины в возрасте 50 - 54 лет	438 516	436 533
4	Мужчины в возрасте 55 - 59 лет	189 372	142 184
5	Мужчины в возрасте 60 - 69 лет	25 449	20 682
6	Мужчины в возрасте 70 - 79 лет	945	586
7	Мужчины в возрасте свыше 80 лет	2	-
8	Женщины в возрасте до 39 лет	677 780	708 192
9	Женщины в возрасте 40 - 44 лет	667 359	644 265
10	Женщины в возрасте 45 - 49 лет	700 920	650 510
11	Женщины в возрасте 50 - 54 лет	653 686	583 287
12	Женщины в возрасте 55 - 64 лет	199 406	160 790
13	Женщины в возрасте 65 - 74 лет	4 889	3 271
14	Женщины в возрасте свыше 75 лет	137	109
15	Итого обязательства по мужчинам	2 359 873	2 389 661
16	Итого обязательства по женщинам	2 904 177	2 750 424
17	Итого обязательства	5 264 050	5 140 085

111

**Информация о кредитном качестве  
непросроченных и необесцененных долговых финансовых активов  
на 31 декабря 2023 г.**

**Таблица 61.5**  
(тыс.руб.)

Номер строки	Наименование показателя	Рейтинг А	Рейтинг В	Рейтинг С	Рейтинг D	Без рейтинга
1	2	3	4	5	6	7
1	Денежные средства и их эквиваленты, в том числе:	-	418 995	-	-	-
2	депозиты в кредитных организациях и банках-нерезидентах, классифицированные как денежные эквиваленты	-	390 030	-	-	-
3	расчетные счета	-	1 894	-	-	-
4	денежные средства, переданные в доверительное управление	-	27 071	-	-	-
5	Депозиты и прочие размещенные средства в кредитных организациях и банках-нерезидентах, в том числе:	-	410 535	-	-	578
6	депозиты в кредитных организациях и банках-нерезидентах	-	410 283	-	-	-
7	сделки обратного репо	-	-	-	-	-
8	долговые ценные бумаги кредитных организаций и банков-нерезидентов	-	-	-	-	-
9	прочие размещенные средства	-	252	-	-	578
10	Долговые инструменты, в том числе:	-	6 054 574	-	-	-
11	долговые финансовые активы, оцениваемые по справедливой стоимости, изменения которой отражаются в составе прибыли или убытка, всего, в том числе:	-	6 054 574	-	-	-
12	долговые ценные бумаги Правительства Российской Федерации	-	1 901 259	-	-	-
13	долговые ценные бумаги субъектов Российской Федерации и органов местного самоуправления	-	59 478	-	-	-
14	долговые ценные бумаги иностранных государств	-	-	-	-	-
15	долговые ценные бумаги кредитных организаций и банков-нерезидентов	-	635 333	-	-	-
16	долговые ценные бумаги некредитных финансовых организаций	-	374 015	-	-	-
17	долговые ценные бумаги нефинансовых организаций	-	3 084 489	-	-	-
18	долговые финансовые активы, имеющиеся в наличии для продажи, всего, в том числе:	-	-	-	-	-
19	долговые ценные бумаги Правительства Российской Федерации	-	-	-	-	-
20	долговые ценные бумаги субъектов Российской Федерации и органов местного самоуправления	-	-	-	-	-
21	долговые ценные бумаги иностранных государств	-	-	-	-	-
22	долговые ценные бумаги кредитных организаций и банков-нерезидентов	-	-	-	-	-
23	долговые ценные бумаги некредитных финансовых организаций	-	-	-	-	-
24	долговые ценные бумаги нефинансовых организаций	-	-	-	-	-
25	долговые финансовые активы, удерживаемые до погашения, всего, в том числе:	-	-	-	-	-
26	долговые ценные бумаги Правительства Российской Федерации	-	-	-	-	-
27	долговые ценные бумаги субъектов Российской Федерации и органов местного самоуправления	-	-	-	-	-
28	долговые ценные бумаги иностранных государств	-	-	-	-	-
29	долговые ценные бумаги кредитных организаций и банков-нерезидентов	-	-	-	-	-
30	долговые ценные бумаги некредитных финансовых организаций	-	-	-	-	-
31	долговые ценные бумаги нефинансовых организаций	-	-	-	-	-
32	Дебиторская задолженность по деятельности в качестве страховщика по обязательному пенсионному страхованию, деятельности по негосударственному пенсионному обеспечению, в том числе:	-	-	-	-	-
33	дебиторская задолженность по договорам об обязательном пенсионном страховании	-	-	-	-	-
34	дебиторская задолженность по договорам негосударственного пенсионного обеспечения	-	-	-	-	-
35	Прочие размещенные средства, всего, в том числе:	-	734 488	-	-	-
36	долговые ценные бумаги	-	-	-	-	-
37	займы, выданные	-	-	-	-	-
38	сделки обратного репо	-	731 937	-	-	-
39	расчеты по конверсионным операциям, производным финансовым инструментам, операциям с ценными бумагами и брокерским операциям	-	-	-	-	-
40	финансовая аренда	-	-	-	-	-
41	прочие размещенные средства и дебиторская задолженность	-	2 551	-	-	-
42	Прочие активы	-	-	-	-	-

Фонд классифицирует финансовые активы по сопоставимой шкале международных и российских рейтинговых агентств, приведенных к шкале S&P в соответствии с принятой в Фонде Методикой оценки кредитного риска в следующие категории кредитного качества по шкале:

- 1) Рейтинг А: от А- до AAA включительно
- 2) Рейтинг В: от В- до ВВВ+ включительно
- 3) Рейтинг С: от ССС- до ССС+ включительно
- 4) Рейтинг D: от SD до D включительно

**Информация о кредитном качестве  
непропороченных и необоцоненных долговых финансовых активов  
на 31 декабря 2022 г.**

**Таблица 51.5  
(тыс.руб.)**

Номер строки	Наименование показателя	Рейтинг А	Рейтинг В	Рейтинг С	Рейтинг D	Без рейтинга
1	2	3	4	5	6	7
1	Денежные средства и их эквиваленты, в том числе:	-	350 000	-	-	-
2	депозиты в кредитных организациях и банках-нерезидентах, классифицированные как денежные эквиваленты	-	314 059	-	-	-
3	расчетные счета	-	8 605	-	-	-
4	денежные средства, передаваемые в доверительное управление	-	26 444	-	-	-
5	Депозиты и прочие размещенные средства в кредитных организациях и банках-нерезидентах, в том числе:	-	144 439	-	-	5 674
6	депозиты в кредитных организациях и банках-нерезидентах	-	144 039	-	-	-
7	сделки обратного репо	-	-	-	-	-
8	долговые ценные бумаги кредитных организаций и банков-нерезидентов	-	-	-	-	-
9	прочие размещенные средства	-	400	-	-	5 674
10	Долговые инструменты, в том числе:	-	6 695 432	-	-	-
11	долговые финансовые активы, оцениваемые по справедливой стоимости, изменения которой отражаются в составе прибыли или убытка, всего, в том числе:	-	6 695 432	-	-	-
12	долговые ценные бумаги Правительства Российской Федерации	-	1 988 592	-	-	-
13	долговые ценные бумаги субъектов Российской Федерации и органов местного самоуправления	-	95 164	-	-	-
14	долговые ценные бумаги иностранных государств	-	-	-	-	-
15	долговые ценные бумаги кредитных организаций и банков-нерезидентов	-	821 677	-	-	-
16	долговые ценные бумаги некредитных финансовых организаций	-	606 436	-	-	-
17	долговые ценные бумаги нефинансовых организаций	-	3 183 563	-	-	-
18	долговые финансовые активы, имеющиеся в наличии для продажи, всего, в том числе:	-	-	-	-	-
19	долговые ценные бумаги Правительства Российской Федерации	-	-	-	-	-
20	долговые ценные бумаги субъектов Российской Федерации и органов местного самоуправления	-	-	-	-	-
21	долговые ценные бумаги иностранных государств	-	-	-	-	-
22	долговые ценные бумаги кредитных организаций и банков-нерезидентов	-	-	-	-	-
23	долговые ценные бумаги некредитных финансовых организаций	-	-	-	-	-
24	долговые ценные бумаги нефинансовых организаций	-	-	-	-	-
25	долговые финансовые активы, удерживаемые до погашения, всего, в том числе:	-	-	-	-	-
26	долговые ценные бумаги Правительства Российской Федерации	-	-	-	-	-
27	долговые ценные бумаги субъектов Российской Федерации и органов местного самоуправления	-	-	-	-	-
28	долговые ценные бумаги иностранных государств	-	-	-	-	-
29	долговые ценные бумаги кредитных организаций и банков-нерезидентов	-	-	-	-	-
30	долговые ценные бумаги некредитных финансовых организаций	-	-	-	-	-
31	долговые ценные бумаги нефинансовых организаций	-	-	-	-	-
32	Дебиторская задолженность по деятельности в качестве страховщика по обязательному пенсионному страхованию, деятельности по негосударственному пенсионному обеспечению, в том числе:	-	-	-	-	-
33	дебиторская задолженность по договорам об обязательном пенсионном страховании	-	-	-	-	-
34	дебиторская задолженность по договорам негосударственного пенсионного обеспечения	-	-	-	-	-
35	Прочие размещенные средства, всего, в том числе:	-	99 516	-	-	-
36	долговые ценные бумаги	-	-	-	-	-
37	займы, выданные	-	-	-	-	-
38	сделки обратного репо	-	99 516	-	-	-
39	расчеты по конверсионным операциям, производным финансовым инструментам, операциям с ценными бумагами и брокерским операциям	-	-	-	-	-
40	финансовая аренда	-	-	-	-	-
41	прочие размещенные средства и дебиторская задолженность	-	-	-	-	-
42	Прочие активы	-	-	-	-	-

Фонд классифицирует финансовые активы по сопоставимой шкале международных и российских рейтинговых агентств, приведенных к шкале S&P в соответствии с принятой в Фонде Методикой оценки кредитного риска в следующие категории кредитного качества по шкале:

- 1) Рейтинг А: от А- до AAA включительно
- 2) Рейтинг В: от В- до ВВВ+ включительно
- 3) Рейтинг С: от ССС- до ССС+ включительно
- 4) Рейтинг D: от SD до D включительно



**Информация о кредитном качестве прочих размещенных средств  
и прочей дебиторской задолженности на 31.12.2023 года**

**Таблица 51.10**  
(тыс.руб.)

Номер строки	Наименование показателя	с задержкой платежа менее 30 дней	с задержкой платежа от 30 до 90 дней	с задержкой платежа от 90 до 180 дней	с задержкой платежа от 180 до 360 дней	с задержкой платежа свыше 360 дней	Итого
1	2	3	4	5	6	7	8
1	Просроченные, но не обесцененные прочие размещенные средства и прочая дебиторская задолженность, в том числе:	-	-	-	-	-	-
2	долговые ценные бумаги	-	-	-	-	-	-
3	займы, выданные	-	-	-	-	-	-
4	сделки обратного репо	-	-	-	-	-	-
5	расчеты по конверсионным операциям, производным финансовым инструментам, операциям с ценными бумагами и брокерским операциям	-	-	-	-	-	-
6	финансовая аренда	-	-	-	-	-	-
7	прочее	-	-	-	-	-	-
8	Обесцененные прочие размещенные средства и прочая дебиторская задолженность, в том числе:	-	-	-	-	478	478
9	долговые ценные бумаги	-	-	-	-	-	-
10	займы, выданные	-	-	-	-	-	-
11	сделки обратного репо	-	-	-	-	-	-
12	расчеты по конверсионным операциям, производным финансовым инструментам, операциям с ценными бумагами и брокерским операциям	-	-	-	-	-	-
13	финансовая аренда	-	-	-	-	-	-
14	прочее	-	-	-	-	478	478
15	Итого	-	-	-	-	478	478

**Информация о кредитном качестве прочих размещенных средств  
и прочей дебиторской задолженности на 31.12.2022 года**

**Таблица 51.10**  
(тыс.руб.)

Номер строки	Наименование показателя	с задержкой платежа менее 30 дней	с задержкой платежа от 30 до 90 дней	с задержкой платежа от 90 до 180 дней	с задержкой платежа от 180 до 360 дней	с задержкой платежа свыше 360 дней	Итого
1	2	3	4	5	6	7	8
1	Просроченные, но не обесцененные прочие размещенные средства и прочая дебиторская задолженность, в том числе:	-	-	-	-	-	-
2	долговые ценные бумаги	-	-	-	-	-	-
3	займы, выданные	-	-	-	-	-	-
4	сделки обратного репо	-	-	-	-	-	-
5	расчеты по конверсионным операциям, производным финансовым инструментам, операциям с ценными бумагами и брокерским операциям	-	-	-	-	-	-
6	финансовая аренда	-	-	-	-	-	-
7	прочее	-	-	-	-	-	-
8	Обесцененные прочие размещенные средства и прочая дебиторская задолженность, в том числе:	-	-	-	-	478	478
9	долговые ценные бумаги	-	-	-	-	-	-
10	займы, выданные	-	-	-	-	-	-
11	сделки обратного репо	-	-	-	-	-	-
12	расчеты по конверсионным операциям, производным финансовым инструментам, операциям с ценными бумагами и брокерским операциям	-	-	-	-	-	-
13	финансовая аренда	-	-	-	-	-	-
14	прочее	-	-	-	-	478	478
15	Итого	-	-	-	-	478	478

**Географический анализ финансовых активов и обязательств  
негосударственного пенсионного фонда на 31 декабря 2023 г.**

**Таблица 61.11  
(тыс.руб.)**

Номер строки	Наименование показателя	Россия	Страны ОЭСР	Другие страны	Итого
1	2	3	4	5	6
<b>Раздел I. Активы</b>					
1	Денежные средства и их эквиваленты	419 002	-	-	419 002
2	Депозиты и прочие размещенные средства в кредитных организациях и банках-нерезидентах	411 113	-	-	411 113
3	Финансовые активы, оцениваемые по справедливой стоимости, изменения которой отражаются в составе прибыли или убытка, в том числе:	6 246 854	-	-	6 246 854
4	Финансовые активы, переданные без прекращения признания	-	-	-	-
5	Финансовые активы, имеющиеся в наличии для продажи, в том числе:	-	-	-	-
6	Финансовые активы, переданные без прекращения признания	-	-	-	-
7	Финансовые активы, удерживаемые до погашения, в том числе:	-	-	-	-
8	Финансовые активы, переданные без прекращения признания	-	-	-	-
9	Прочие размещенные средства и прочая дебиторская задолженность	742 004	-	-	742 004
10	Дебиторская задолженность по деятельности в качестве страховщика по обязательному пенсионному страхованию, деятельности по негосударственному пенсионному обеспечению	-	-	-	-
11	Инвестиции в ассоциированные предприятия	-	-	-	-
12	Инвестиции в совместно контролируемые предприятия	-	-	-	-
13	Инвестиции в дочерние предприятия	-	-	-	-
14	Активы, включенные в выбывающие группы, классифицируемые как предназначенные для продажи	-	-	-	-
15	Прочие активы	6 101	-	-	6 101
16	<b>Итого активов</b>	<b>7 825 074</b>	-	-	<b>7 825 074</b>
<b>Раздел II. Обязательства</b>					
17	Финансовые обязательства, оцениваемые по справедливой стоимости, изменения которой отражаются в составе прибыли или убытка	-	-	-	-
18	Займы и прочие привлеченные средства	-	-	-	-
19	Выпущенные долговые ценные бумаги	-	-	-	-
20	Кредиторская задолженность по деятельности в качестве страховщика по обязательному пенсионному страхованию, деятельности по негосударственному пенсионному обеспечению	459	-	-	459
21	Обязательства, включенные в выбывающие группы, классифицируемые как предназначенные для продажи	-	-	-	-
22	Обязательства по договорам об обязательном пенсионном страховании	5 264 050	-	-	5 264 050
23	Обязательства по договорам негосударственного пенсионного обеспечения, классифицированным как страховые	285 267	-	-	285 267
24	Обязательства по договорам негосударственного пенсионного обеспечения, классифицированным как инвестиционные с негарантированной возможностью получения дополнительных выгод	1 446 604	-	-	1 446 604
25	Прочие обязательства	30 478	-	-	30 478
26	<b>Итого обязательств</b>	<b>7 026 858</b>	-	-	<b>7 026 858</b>
27	<b>Чистая балансовая позиция</b>	<b>798 216</b>	-	-	<b>798 216</b>

**Географический анализ финансовых активов и обязательств  
негосударственного пенсионного фонда на 31 декабря 2022 г.**

**Таблица 61.11**  
(тыс.руб.)

Номер строки	Наименование показателя	Россия	Страны ОЭСР	Другие страны	Итого
1	2	3	4	5	6
<b>Раздел I. Активы</b>					
1	Денежные средства и их эквиваленты	350 015	-	-	350 015
2	Депозиты и прочие размещенные средства в кредитных организациях и банках-нерезидентах	150 113	-	-	150 113
3	Финансовые активы, оцениваемые по справедливой стоимости, изменения которой отражаются в составе прибыли или убытка, в том числе:	6 901 632	-	-	6 901 632
4	Финансовые активы, переданные без прекращения признания	-	-	-	-
5	Финансовые активы, имеющиеся в наличии для продажи, в том числе:	-	-	-	-
6	Финансовые активы, переданные без прекращения признания	-	-	-	-
7	Финансовые активы, удерживаемые до погашения, в том числе:	-	-	-	-
8	Финансовые активы, переданные без прекращения признания	-	-	-	-
9	Прочие размещенные средства и прочая дебиторская задолженность	104 568	-	-	104 568
10	Дебиторская задолженность по деятельности в качестве страховщика по обязательному пенсионному страхованию, деятельности по негосударственному пенсионному обеспечению	-	-	-	-
11	Инвестиции в ассоциированные предприятия	-	-	-	-
12	Инвестиции в совместно контролируемые предприятия	-	-	-	-
13	Инвестиции в дочерние предприятия	-	-	-	-
14	Активы, включенные в выбывающие группы, классифицируемые как предназначенные для продажи	-	-	-	-
15	Прочие активы	4 671	-	-	4 671
16	<b>Итого активов</b>	<b>7 510 999</b>	-	-	<b>7 510 999</b>
<b>Раздел II. Обязательства</b>					
17	Финансовые обязательства, оцениваемые по справедливой стоимости, изменения которой отражаются в составе прибыли или убытка	-	-	-	-
18	Займы и прочие привлеченные средства	240	-	-	240
19	Выпущенные долговые ценные бумаги	-	-	-	-
20	Кредиторская задолженность по деятельности в качестве страховщика по обязательному пенсионному страхованию, деятельности по негосударственному пенсионному обеспечению	335	-	-	335
21	Обязательства, включенные в выбывающие группы, классифицируемые как предназначенные для продажи	-	-	-	-
22	Обязательства по договорам об обязательном пенсионном страховании	5 140 085	-	-	5 140 085
23	Обязательства по договорам негосударственного пенсионного обеспечения, классифицированным как страховые	294 545	-	-	294 545
24	Обязательства по договорам негосударственного пенсионного обеспечения, классифицированным как инвестиционные с негарантированной возможностью получения дополнительных выгод	1 290 694	-	-	1 290 694
25	Прочие обязательства	34 372	-	-	34 372
26	<b>Итого обязательств</b>	<b>6 760 271</b>	-	-	<b>6 760 271</b>
27	<b>Чистая балансовая позиция</b>	<b>750 728</b>	-	-	<b>750 728</b>

**Анализ финансовых обязательств в разрезе  
сроков, оставшихся до погашения на основе договорных  
недисконтированных денежных потоков на 31 декабря 2023 года**

**Таблица 51.12  
(тыс.руб.)**

Номер строки	Наименование показателя	До 3 месяцев	До 1 года	От 1 года до 3 лет	От 3 до 5 лет	От 5 до 15 лет	Более 15 лет	Без срока погашения	Просроченные	Итого
1	2	3	4	5	6	7	8	9	10	11
1	Финансовые обязательства, оцениваемые по справедливой стоимости, изменения которой отражаются в составе прибыли или убытка	-	-	-	-	-	-	-	-	-
2	Займы и прочие привлеченные средства, в том числе:	-	-	-	-	-	-	-	-	-
2.1.	обязательства по договорам аренды	-	-	-	-	-	-	-	-	-
3	Выпущенные долговые ценные бумаги	-	-	-	-	-	-	-	-	-
4	Кредиторская задолженность по деятельности в качестве страховщика по обязательному пенсионному страхованию, деятельности по негосударственному пенсионному обеспечению	-	-	-	-	-	-	459	-	459
5	Обязательства, включенные в выбывающие группы, классифицируемые как предназначенные для продажи	-	-	-	-	-	-	-	-	-
6	Прочие обязательства	23 766	1 337	-	-	-	-	5 373	-	30 478
7	Итого обязательств	23 766	1 337	-	-	-	-	5 832	-	30 937

**Анализ финансовых обязательств в разрезе  
сроков, оставшихся до погашения на основе договорных  
недисконтированных денежных потоков на 31 декабря 2022 года**

Таблица 61.12  
(тыс.руб.)

Номер строки	Наименование показателя	До 3 месяцев	До 1 года	От 1 года до 3 лет	От 3 до 5 лет	От 5 до 15 лет	Более 15 лет	Без срока погашения	Просроченные	Итого
1	2	3	4	5	6	7	8	9	10	11
1	Финансовые обязательства, оцениваемые по справедливой стоимости, изменения которой отражаются в составе прибыли или убытка	-	-	-	-	-	-	-	-	-
2	Займы и прочие привлеченные средства, в том числе:	-	-	240	-	-	-	-	-	240
2.1.	обязательства по договорам франшизы	-	-	-	-	-	-	-	-	-
3	Выпущенные долговые ценные бумаги	-	-	-	-	-	-	-	-	-
4	Кредиторская задолженность по деятельности в качестве страховщика по обязательному пенсионному страхованию, деятельности по негосударственному пенсионному обеспечению	-	-	-	-	-	-	335	-	335
5	Обязательства, включенные в выбывающие группы, классифицируемые как предназначенные для продажи	-	-	-	-	-	-	-	-	-
6	Прочие обязательства	29 441	-	-	-	-	-	4 931	-	34 372
7	Итого обязательств	29 441	-	240	-	-	-	5 266	-	34 947

**Анализ финансовых активов и финансовых обязательств  
в разрезе сроков, оставшихся до погашения, на основе  
ожидаемых сроков погашения на 31 декабря 2023 года**

**Таблица 51.13**  
(тыс.руб.)

Номер строки	Наименование показателя	До 3 месяцев	От 3 месяцев до года	Свыше года	Итого
1	2	3	4	5	6
<b>Раздел I. Активы</b>					
1	Денежные средства и их эквиваленты	419 002	-	-	419 002
2	Депозиты и прочие размещенные средства в кредитных организациях и банках-нерезидентах	207 758	203 355	-	411 113
3	Финансовые активы, оцениваемые по справедливой стоимости, изменения которой отражаются в составе прибыли или убытка, в том числе:	512 400	1 560 822	4 173 632	6 246 854
4	финансовые активы, переданные без прекращения признания	-	-	-	-
5	Финансовые активы, имеющиеся в наличии для продажи, в том числе:	-	-	-	-
6	финансовые активы, переданные без прекращения признания	-	-	-	-
7	Финансовые активы, удерживаемые до погашения, в том числе:	-	-	-	-
8	финансовые активы, переданные без прекращения признания	-	-	-	-
9	Прочие размещенные средства и прочая дебиторская задолженность	742 004	-	-	742 004
10	Дебиторская задолженность по деятельности в качестве страховщика по обязательному пенсионному страхованию, деятельности по негосударственному пенсионному обеспечению	-	-	-	-
10.1	Инвестиции в ассоциированные предприятия	-	-	-	-
10.2	Инвестиции в совместно контролируемые предприятия	-	-	-	-
10.3	Инвестиции в дочерние предприятия	-	-	-	-
11	Активы, включенные в выбывающие группы, классифицируемые как предназначенные для продажи	-	-	-	-
12	Прочие активы	1 966	3 910	225	6 101
13	Итого активов	1 883 130	1 768 087	4 173 857	7 825 074
<b>Раздел II.</b>					
14	Финансовые обязательства, оцениваемые по справедливой стоимости, изменения которой отражаются в составе прибыли или убытка	-	-	-	-
15	Займы и прочие привлеченные средства	-	-	-	-
16	Выпущенные долговые ценные бумаги	-	-	-	-
17	Кредиторская задолженность по деятельности в качестве страховщика по обязательному пенсионному страхованию, деятельности по негосударственному пенсионному обеспечению	-	-	459	459
18	Обязательства, включенные в выбывающие группы, классифицируемые как предназначенные для продажи	-	-	-	-
19	Обязательства по договорам об обязательном пенсионном страховании	89 732	269 195	4 905 123	5 264 050
20	Обязательства по договорам негосударственного пенсионного обеспечения, классифицированным как страховые	9 200	27 600	248 467	285 267
21	Обязательства по договорам негосударственного пенсионного обеспечения, классифицированным как инвестиционные с негарантированной возможностью получения дополнительных выгод	68 710	206 133	1 171 761	1 446 604
22	Обязательства по вознаграждениям работникам по окончании трудовой деятельности, не ограниченными фиксированными платежами	-	-	-	-
23	Прочие обязательства	23 768	1 337	5 373	30 478
24	Итого обязательств	191 410	504 265	6 331 183	7 026 858
25	Разрыв ликвидности	1 691 720	1 263 822	(2 157 326)	798 216

**Анализ финансовых активов и финансовых обязательств  
в разрезе сроков, оставшихся до погашения, на основе  
ожидаемых сроков погашения на 31 декабря 2022 года**

Таблица 51.13  
(тыс.руб.)

Номер строки	Наименование показателя	До 3 месяцев	От 3 месяцев до года	Свыше года	Итого
1	2	3	4	5	6
<b>Раздел I. Активы</b>					
1	Денежные средства и их эквиваленты	350 015	-	-	350 015
2	Депозиты и прочие размещенные средства в кредитных организациях и банках-нерезидентах	150 113	-	-	150 113
3	Финансовые активы, оцениваемые по справедливой стоимости, изменения которой отражаются в составе прибыли или убытка, в том числе:	723 921	1 643 005	4 534 706	6 901 632
4	Финансовые активы, переданные без прекращения признания	-	-	-	-
5	Финансовые активы, имеющиеся в наличии для продажи, в том числе:	-	-	-	-
6	Финансовые активы, переданные без прекращения признания	-	-	-	-
7	Финансовые активы, удерживаемые до погашения, в том числе:	-	-	-	-
8	Финансовые активы, переданные без прекращения признания	-	-	-	-
9	Прочие размещенные средства и прочая дебиторская задолженность	104 408	-	160	104 568
10	Дебиторская задолженность по деятельности в качестве страховщика по обязательному пенсионному страхованию, деятельности по негосударственному пенсионному обеспечению	-	-	-	-
10.1	Инвестиции в ассоциированные предприятия	-	-	-	-
10.2	Инвестиции в совместно контролируемые предприятия	-	-	-	-
10.3	Инвестиции в дочерние предприятия	-	-	-	-
11	Активы, включенные в выбывающие группы, классифицируемые как предназначенные для продажи	-	-	-	-
12	Прочие активы	381	4 178	112	4 671
13	<b>Итого активов</b>	<b>1 328 838</b>	<b>1 647 183</b>	<b>4 534 978</b>	<b>7 510 999</b>
<b>Раздел II. Обязательства</b>					
14	Финансовые обязательства, оцениваемые по справедливой стоимости, изменения которой отражаются в составе прибыли или убытка	-	-	-	-
15	Займы и прочие привлеченные средства	-	-	240	240
16	Выпущенные долговые ценные бумаги	-	-	-	-
17	Кредиторская задолженность по деятельности в качестве страховщика по обязательному пенсионному страхованию, деятельности по негосударственному пенсионному обеспечению	-	-	335	335
18	Обязательства, включенные в выбывающие группы, классифицируемые как предназначенные для продажи	-	-	-	-
19	Обязательства по договорам об обязательном пенсионном страховании	242 905	-	4 897 180	5 140 085
20	Обязательства по договорам негосударственного пенсионного обеспечения, классифицированным как страховые	8 052	24 156	262 337	294 545
21	Обязательства по договорам негосударственного пенсионного обеспечения, классифицированным как инвестиционные с негарантированной возможностью получения дополнительных выгод	90 988	272 963	926 743	1 290 694
22	Обязательства по вознаграждениям работникам по окончании трудовой деятельности, не ограниченными фиксированными платежами	-	-	-	-
23	Прочие обязательства	29 441	-	4 931	34 372
24	<b>Итого обязательств</b>	<b>371 386</b>	<b>297 119</b>	<b>6 091 766</b>	<b>6 760 271</b>
25	<b>Разрыв ликвидности</b>	<b>957 452</b>	<b>1 350 064</b>	<b>(1 556 788)</b>	<b>750 728</b>



121

Краткий обзор финансовых активов и обязательств  
негосударственного пенсионного фонда в разрезе основных  
валют на 31 декабря 2023 года

Таблица 61.14  
(тыс.руб.)

Номер строки	Наименование показателя	Рубли	Доллары США	Евро	Прочие валюты	Итого
1	2	3	4	5	6	7
<b>Раздел I. Активы</b>						
1	Денежные средства и их эквиваленты	419 002	-	-	-	419 002
2	Депозиты и прочие размещенные средства в кредитных организациях и банках-нерезидентах	411 113	-	-	-	411 113
3	Финансовые активы, оцениваемые по справедливой стоимости, изменения которой отражаются в составе прибыли или убытка, в том числе:	6 246 854	-	-	-	6 246 854
4	Финансовые активы, переданные без прекращения признания	-	-	-	-	-
5	Финансовые активы, имеющиеся в наличии для продажи, в том числе:	-	-	-	-	-
6	Финансовые активы, переданные без прекращения признания	-	-	-	-	-
7	Финансовые активы, удерживаемые до погашения, в том числе:	-	-	-	-	-
8	Финансовые активы, переданные без прекращения признания	-	-	-	-	-
9	Прочие размещенные средства и прочая дебиторская задолженность	742 004	-	-	-	742 004
10	Дебиторская задолженность по деятельности в качестве страховщика по обязательному пенсионному страхованию, деятельности по негосударственному пенсионному обеспечению	-	-	-	-	-
11	Инвестиции в ассоциированные предприятия	-	-	-	-	-
12	Инвестиции в совместно контролируемые предприятия	-	-	-	-	-
13	Инвестиции в дочерние предприятия	-	-	-	-	-
14	Активы, включенные в выбывающие группы, классифицируемые как предназначенные для продажи	-	-	-	-	-
15	Прочие активы	6 101	-	-	-	6 101
16	Итого активов	7 825 074	-	-	-	7 825 074
<b>Раздел II. Обязательства</b>						
17	Финансовые обязательства, оцениваемые по справедливой стоимости, изменения которой отражаются в составе прибыли или убытка	-	-	-	-	-
18	Займы и прочие привлеченные средства	-	-	-	-	-
19	Выпущенные долговые ценные бумаги	-	-	-	-	-
20	Кредиторская задолженность по деятельности в качестве страховщика по обязательному пенсионному страхованию, деятельности по негосударственному пенсионному обеспечению	459	-	-	-	459
21	Обязательства, включенные в выбывающие группы, классифицируемые как предназначенные для продажи	-	-	-	-	-
22	Обязательства по договорам об обязательном пенсионном страховании	5 264 050	-	-	-	5 264 050
23	Обязательства по договорам негосударственного пенсионного обеспечения, классифицированным как страховые	285 267	-	-	-	285 267
24	Обязательства по договорам негосударственного пенсионного обеспечения, классифицированным как инвестиционные с негарантированной возможностью получения дополнительных выгод	1 446 604	-	-	-	1 446 604
26	Обязательства по вознаграждениям работникам по окончании трудовой деятельности, не ограниченным фиксируемыми платежами	-	-	-	-	-
27	Прочие обязательства	30 478	-	-	-	30 478
28	Итого обязательств	7 026 858	-	-	-	7 026 858
29	Чистая балансовая позиция	798 216	-	-	-	798 216

**Краткий обзор финансовых активов и обязательств  
негосударственного пенсионного фонда в разрезе основных  
валют на 31 декабря 2022 года**

Таблица 61.14  
(тыс.руб.)

Номер строки	Наименование показателя	Рубли	Доллары США	Евро	Прочие валюты	Итого
1	2	3	4	5	6	7
<b>Раздел I. Активы</b>						
1	Денежные средства и их эквиваленты	350 018	-	-	-	350 018
2	Депозиты и прочие размещенные средства в кредитных организациях и банках-нерезидентах	150 113	-	-	-	150 113
3	Финансовые активы, оцениваемые по справедливой стоимости, изменения которой отражаются в составе прибыли или убытка, в том числе:	6 901 632	-	-	-	6 901 632
4	Финансовые активы, переданные без прекращения признания	-	-	-	-	-
5	Финансовые активы, имеющиеся в наличии для продажи, в том числе:	-	-	-	-	-
6	Финансовые активы, переданные без прекращения признания	-	-	-	-	-
7	Финансовые активы, удерживаемые до погашения, в том числе:	-	-	-	-	-
8	Финансовые активы, переданные без прекращения признания	-	-	-	-	-
9	Прочие размещенные средства и прочая дебиторская задолженность	104 568	-	-	-	104 568
10	Дебиторская задолженность по деятельности в качестве страховщика по обязательному пенсионному страхованию, деятельности по негосударственному пенсионному обеспечению	-	-	-	-	-
11	Инвестиции в ассоциированные предприятия	-	-	-	-	-
12	Инвестиции в совместно контролируемые предприятия	-	-	-	-	-
13	Инвестиции в дочерние предприятия	-	-	-	-	-
14	Активы, включенные в выбывающие группы, классифицируемые как предназначенные для продажи	-	-	-	-	-
15	Прочие активы	4 671	-	-	-	4 671
16	<b>Итого активов</b>	<b>7 510 998</b>	-	-	-	<b>7 510 998</b>
<b>Раздел II. Обязательства</b>						
17	Финансовые обязательства, оцениваемые по справедливой стоимости, изменения которой отражаются в составе прибыли или убытка	-	-	-	-	-
18	Займы и прочие привлеченные средства	240	-	-	-	240
19	Выпущенные долговые ценные бумаги	-	-	-	-	-
20	Кредиторская задолженность по деятельности в качестве страховщика по обязательному пенсионному страхованию, деятельности по негосударственному пенсионному обеспечению	335	-	-	-	335
21	Обязательства, включенные в выбывающие группы, классифицируемые как предназначенные для продажи	-	-	-	-	-
22	Обязательства по договорам об обязательном пенсионном страховании	5 140 085	-	-	-	5 140 085
23	Обязательства по договорам негосударственного пенсионного обеспечения, классифицированным как страховые	294 545	-	-	-	294 545
24	Обязательства по договорам негосударственного пенсионного обеспечения, классифицированным как инвестиционные с негарантированной возможностью получения дополнительных выгод	1 290 694	-	-	-	1 290 694
26	Обязательства по вознаграждениям работникам по окончании трудовой деятельности, не ограниченными фиксируемыми платежами	-	-	-	-	-
27	Прочие обязательства	34 372	-	-	-	34 372
28	<b>Итого обязательств</b>	<b>6 760 271</b>	-	-	-	<b>6 760 271</b>
29	<b>Чистая балансовая позиция</b>	<b>750 728</b>	-	-	-	<b>750 728</b>

Общий анализ процентного риска негосударственного пенсионного фонда к возможным изменениям в процентных ставках в разрезе основных валют на 31 декабря 2023 года

Таблица 51.15  
(тыс.руб.)

Номер строки	Валюта	Увеличение (уменьшение) в базисных пунктах	Чувствительность чистого процентного дохода	Чувствительность капитала
1	2	3	4	5
1	Рубль	200	151 901	151 901
2	Евро	-	-	-
3	Доллар США	-	-	-

Общий анализ процентного риска негосударственного пенсионного фонда к возможным изменениям в процентных ставках в разрезе основных валют на 31 декабря 2022 года

Таблица 51.15  
(тыс.руб.)

Номер строки	Валюта	Увеличение (уменьшение) в базисных пунктах	Чувствительность чистого процентного дохода	Чувствительность капитала
1	2	3	4	5
1	Рубль	200	203 232	203 232
2	Евро	-	-	-
3	Доллар США	-	-	-

**Анализ влияния на прибыль до налогообложения и капитал  
основных ценовых параметров**

**Таблица 51.16**  
(тыс.руб.)

Номер строки	Рыночные индексы	Изменение допущений	На 31 декабря 2023 г.		На 31 декабря 2022 г.	
			Влияние на прибыль до налогообложения	Влияние на капитал	Влияние на прибыль до налогообложения	Влияние на капитал
1	2	3	4	5	6	7
1	IMOEX	-15%	(28 809)	(28 809)	(26 832)	(26 832)
2	IMOEX	-25%	(48 014)	(48 014)	(44 720)	(44 720)

#### **Примечание 52. Передача финансовых активов**

За год, закончившийся 31 декабря 2023 г. и год, закончившийся 31 декабря 2022 г., Фонд не осуществлял операций по передаче финансовых активов без прекращения их признания.

#### **Примечание 53. Условные обязательства**

По состоянию на 31 декабря 2023 г. и 31 декабря 2022 г. у Фонда отсутствовали условные обязательства.

#### **Примечание 54. Производные финансовые инструменты и учет хеджирования**

По состоянию на 31 декабря 2023 г. и 31 декабря 2022 г. на балансе Фонда отсутствовали производные финансовые инструменты.

За год, закончившийся 31 декабря 2023 г. и год, закончившийся 31 декабря 2022 г., Фонд не осуществлял учет хеджирования.

**Примечание 55. Справедливая стоимость финансовых инструментов**  
**Уровни и иерархия справедливой стоимости, к которым**  
**относятся многократные оценки справедливой стоимости**  
**на 31 декабря 2023 года**

**Таблица 55.1**  
(тыс. руб.)

Номер строки	Наименование строки	Справедливая стоимость по уровням исходных данных			Итого справедливая стоимость
		Рыночные котировки (уровень 1)	Модель оценки, использующая данные наблюдаемых рынков (уровень 2)	Модель оценки, использующая значительный объем ненаблюдаемых данных (уровень 3)	
1	2	3	4	5	6
1	Активы, оцениваемые по справедливой стоимости, в том числе:	6 069 826	176 806	11 572	6 258 204
2	финансовые активы, в том числе:	6 069 826	176 806	222	6 246 854
3	финансовые активы, оцениваемые по справедливой стоимости, изменения которой отражаются в составе прибыли или убытка, в том числе:	6 069 826	176 806	222	6 246 854
4	финансовые активы, оцениваемые по справедливой стоимости, изменения которой отражаются в составе прибыли или убытка, предназначенные для торговли, в том числе:	6 069 826	176 806	222	6 246 854
5	долевые ценные бумаги кредитных организаций и банков-нерезидентов	47 554	-	-	47 554
6	долевые ценные бумаги некредитных финансовых организаций	1	-	-	1
7	долевые ценные бумаги нефинансовых организаций	144 503	-	222	144 725
8	долговые ценные бумаги Правительства Российской Федерации	1 901 259	-	-	1 901 259
9	долговые ценные бумаги субъектов Российской Федерации и органов местного самоуправления	51 544	7 934	-	59 478
10	долговые ценные бумаги иностранных государств	-	-	-	-
11	долговые ценные бумаги кредитных организаций и банков-нерезидентов	606 903	28 430	-	635 333
12	долговые ценные бумаги некредитных финансовых организаций	267 347	106 668	-	374 015
13	долговые ценные бумаги нефинансовых организаций	3 050 715	33 774	-	3 084 489
14	производные финансовые активы, в том числе:	-	-	-	-
15	производные финансовые активы, базисным (базисным) активом которых является иностранная валюта, в том числе:	-	-	-	-
16	фьючерсы	-	-	-	-
17	форварды	-	-	-	-
18	опционы	-	-	-	-
19	свопы	-	-	-	-
20	прочие производные финансовые активы	-	-	-	-
21	производные финансовые активы, базисным (базисным) активом которых являются процентные ставки, в том числе:	-	-	-	-
22	фьючерсы	-	-	-	-
23	форварды	-	-	-	-
24	опционы	-	-	-	-
25	свопы	-	-	-	-
26	прочие производные финансовые активы	-	-	-	-
27	производные финансовые активы, базисным (базисным) активом которых являются ценные бумаги, в том числе:	-	-	-	-
28	фьючерсы	-	-	-	-
29	форварды	-	-	-	-
30	опционы	-	-	-	-
31	свопы	-	-	-	-
32	прочие производные финансовые активы	-	-	-	-
33	производные финансовые активы, базисным (базисным) активом которых являются драгоценные металлы, в том числе:	-	-	-	-
34	фьючерсы	-	-	-	-
35	форварды	-	-	-	-
36	опционы	-	-	-	-
37	свопы	-	-	-	-
38	прочие производные финансовые активы	-	-	-	-

39	производные финансовые активы, базисным (базовым) активом которых являются другие активы, в том числе:				
40	фьючерсы				
41	форварды				
42	опционы				
43	свопы				
44	прочие производные финансовые активы				
45	прочие финансовые активы, оцениваемые по справедливой стоимости, изменения которой отражаются в составе прибыли или убытка, в том числе:				
46	долевые ценные бумаги кредитных организаций и банков-нерезидентов				
47	долевые ценные бумаги некредитных финансовых организаций				
48	долевые ценные бумаги нефинансовых организаций				
49	долговые ценные бумаги Правительства Российской Федерации				
50	долговые ценные бумаги субъектов Российской Федерации и органов местного самоуправления				
51	долговые ценные бумаги иностранных государств				
52	долговые ценные бумаги кредитных организаций и банков-нерезидентов				
53	долговые ценные бумаги некредитных финансовых организаций				
54	долговые ценные бумаги нефинансовых организаций				
55	финансовые активы, имеющиеся в наличии для продажи, в том числе:				
56	долевые ценные бумаги кредитных организаций и банков-нерезидентов				
57	долевые ценные бумаги некредитных финансовых организаций				
58	долевые ценные бумаги нефинансовых организаций				
59	долговые ценные бумаги Правительства Российской Федерации				
60	долговые ценные бумаги субъектов Российской Федерации и органов местного самоуправления				
61	долговые ценные бумаги иностранных государств				
62	долговые ценные бумаги кредитных организаций и банков-нерезидентов				
63	долговые ценные бумаги некредитных финансовых организаций				
64	долговые ценные бумаги нефинансовых организаций				
65	прочие активы, в том числе:				
66	инструменты хеджирования				
67	нефинансовые активы, в том числе:			11 350	11 350
68	основные средства (здания)			11 350	11 350
69	инвестиционное имущество				
70	финансовые обязательства, в том числе:				
71	финансовые обязательства, оцениваемые по справедливой стоимости, изменения которой отражаются в составе прибыли или убытка, в том числе:				
72	финансовые обязательства, оцениваемые по справедливой стоимости, изменения которой отражаются в составе прибыли или убытка, предназначенные для торговли, в том числе:				
73	обязательства по поставке ценных бумаг				
74	обязательства по возврату проданного обеспечения				
75	производные финансовые инструменты, в том числе:				
76	производные финансовые инструменты, базисным (базисным) активом которых является иностранная валюта, в том числе:				
77	фьючерсы				
78	форварды				
79	опционы				
80	свопы				
81	прочие производные финансовые инструменты				
82	производные финансовые инструменты, базисным (базовым) активом которых являются процентные ставки, в том числе:				
83	фьючерсы				
84	форварды				
85	опционы				

86	свопы	-	-	-	-
87	прочие производные финансовые инструменты	-	-	-	-
88	производные финансовые инструменты, базисным (базовым) активом которых являются ценные бумаги, в том числе:	-	-	-	-
89	фьючерсы	-	-	-	-
90	форварды	-	-	-	-
91	опционы	-	-	-	-
92	свопы	-	-	-	-
93	прочие производные финансовые инструменты	-	-	-	-
94	производные финансовые инструменты, базисным (базовым) активом которых являются драгоценные металлы, в том числе:	-	-	-	-
95	фьючерсы	-	-	-	-
96	форварды	-	-	-	-
97	опционы	-	-	-	-
98	свопы	-	-	-	-
99	прочие производные финансовые инструменты	-	-	-	-
100	производные финансовые инструменты, базисным (базовым) активом которых являются другие активы, в том числе:	-	-	-	-
101	фьючерсы	-	-	-	-
102	форварды	-	-	-	-
103	опционы	-	-	-	-
104	свопы	-	-	-	-
105	прочие производные финансовые инструменты	-	-	-	-
106	прочие финансовые обязательства, классифицируемые как "оцениваемые по справедливой стоимости, изменения которой отражаются в составе прибыли или убытка, при первоначальном признании", в том числе:	-	-	-	-
107	встроенные производные финансовые инструменты	-	-	-	-
108	прочие обязательства, в том числе:	-	-	-	-
109	инструменты хеджирования, в том числе:	-	-	-	-
110	производные финансовые инструменты, используемые для хеджирования денежных потоков, в том числе:	-	-	-	-
111	фьючерсы	-	-	-	-
112	форварды	-	-	-	-
113	опционы	-	-	-	-
114	свопы	-	-	-	-
115	прочие производные финансовые инструменты	-	-	-	-
116	производные финансовые инструменты, используемые для хеджирования справедливой стоимости, в том числе:	-	-	-	-
117	фьючерсы	-	-	-	-
118	форварды	-	-	-	-
119	опционы	-	-	-	-
120	свопы	-	-	-	-
121	прочие производные финансовые инструменты	-	-	-	-

55.1.2 Для определения справедливой стоимости финансовых инструментов, не обращающихся на активном рынке, негосударственный пенсионный фонд использует такие методы оценки, как метод дисконтированных денежных потоков. Справедливая стоимость финансового инструмента в момент признания обычно равна цене сделки. Если цена сделки отличается от суммы, определенной в момент признания финансового инструмента с использованием методов оценки, указанная разница равномерно амортизируется в течение срока действия финансового инструмента.



**Уровни в иерархии справедливой стоимости, к которым  
относятся многократные оценки справедливой стоимости  
на 31 декабря 2022 года**

**Таблица 55.1**  
(тыс. руб.)

Номер строки	Наименование строки	Справедливая стоимость по уровням исходных данных			Итого справедливая стоимость
		Рыночные котировки (уровень 1)	Модель оценки, использующая данные наблюдаемых рынков (уровень 2)	Модель оценки, использующая значительный объем ненаблюдаемых данных (уровень 3)	
1	2	3	4	5	6
1	Активы, оцениваемые по справедливой стоимости, в том числе:	6 371 860	502 453	38 320	6 912 633
2	финансовые активы, в том числе:	6 371 860	502 453	27 319	6 901 632
3	финансовые активы, оцениваемые по справедливой стоимости, изменения которой отражаются в составе прибыли или убытка, в том числе:	6 371 860	502 453	27 319	6 901 632
4	финансовые активы, оцениваемые по справедливой стоимости, изменения которой отражаются в составе прибыли или убытка, предназначенные для торговли, в том числе:	6 371 860	502 453	27 319	6 901 632
5	долевые ценные бумаги кредитных организаций и банков-нерезидентов	37 740	-	-	37 740
6	долевые ценные бумаги некредитных финансовых организаций	-	-	-	-
7	долевые ценные бумаги нефинансовых организаций	141 141	-	27 319	168 460
8	долговые ценные бумаги Правительства Российской Федерации	1 988 592	-	-	1 988 592
9	долговые ценные бумаги субъектов Российской Федерации и органов местного самоуправления	93 892	1 272	-	95 164
10	долговые ценные бумаги иностранных государств	-	-	-	-
11	долговые ценные бумаги кредитных организаций и банков-нерезидентов	770 031	51 646	-	821 677
12	долговые ценные бумаги некредитных финансовых организаций	456 489	149 947	-	606 436
13	долговые ценные бумаги нефинансовых организаций	2 863 975	299 568	-	3 163 563
14	производные финансовые активы, в том числе:	-	-	-	-
15	производные финансовые активы, базисным (базисным) активом которых является иностранная валюта, в том числе:	-	-	-	-
16	фьючерсы	-	-	-	-
17	форварды	-	-	-	-
18	опционы	-	-	-	-
19	свопы	-	-	-	-
20	прочие производные финансовые активы	-	-	-	-
21	производные финансовые активы, базисным (базисным) активом которых являются процентные ставки, в том числе:	-	-	-	-
22	фьючерсы	-	-	-	-
23	форварды	-	-	-	-
24	опционы	-	-	-	-
25	свопы	-	-	-	-
26	прочие производные финансовые активы	-	-	-	-
27	производные финансовые активы, базисным (базисным) активом которых являются ценные бумаги, в том числе:	-	-	-	-
28	фьючерсы	-	-	-	-
29	форварды	-	-	-	-
30	опционы	-	-	-	-
31	свопы	-	-	-	-
32	прочие производные финансовые активы	-	-	-	-
33	производные финансовые активы, базисным (базисным) активом которых являются драгоценные металлы, в том числе:	-	-	-	-
34	фьючерсы	-	-	-	-
35	форварды	-	-	-	-
36	опционы	-	-	-	-
37	свопы	-	-	-	-
38	прочие производные финансовые активы	-	-	-	-
39	производные финансовые активы, базисным (базисным) активом которых являются другие активы, в том числе:	-	-	-	-
40	фьючерсы	-	-	-	-
41	форварды	-	-	-	-
42	опционы	-	-	-	-
43	свопы	-	-	-	-

44	прочие производные финансовые активы	-	-	-	-
45	прочие финансовые активы, оцениваемые по справедливой стоимости, изменения которой отражаются в составе прибыли или убытка, в том числе:	-	-	-	-
46	долевые ценные бумаги кредитных организаций и банков-нерезидентов	-	-	-	-
47	долевые ценные бумаги некредитных финансовых организаций	-	-	-	-
48	долевые ценные бумаги нефинансовых организаций	-	-	-	-
49	долговые ценные бумаги Правительства Российской Федерации	-	-	-	-
50	долговые ценные бумаги субъектов Российской Федерации и органов местного самоуправления	-	-	-	-
51	долговые ценные бумаги иностранных государств	-	-	-	-
52	долговые ценные бумаги кредитных организаций и банков-нерезидентов	-	-	-	-
53	долговые ценные бумаги некредитных финансовых организаций	-	-	-	-
54	долговые ценные бумаги нефинансовых организаций	-	-	-	-
55	финансовые активы, имеющиеся в наличии для продажи, в том числе:	-	-	-	-
56	долевые ценные бумаги кредитных организаций и банков-нерезидентов	-	-	-	-
57	долевые ценные бумаги некредитных финансовых организаций	-	-	-	-
58	долевые ценные бумаги нефинансовых организаций	-	-	-	-
59	долговые ценные бумаги Правительства Российской Федерации	-	-	-	-
60	долговые ценные бумаги субъектов Российской Федерации и органов местного самоуправления	-	-	-	-
61	долговые ценные бумаги иностранных государств	-	-	-	-
62	долговые ценные бумаги кредитных организаций и банков-нерезидентов	-	-	-	-
63	долговые ценные бумаги некредитных финансовых организаций	-	-	-	-
64	долговые ценные бумаги нефинансовых организаций	-	-	-	-
65	прочие активы, в том числе:	-	-	-	-
66	инструменты хеджирования	-	-	-	-
67	нефинансовые активы, в том числе:	-	-	-	-
68	основные средства (здания)	-	-	11 001	11 001
69	инвестиционное имущество	-	-	11 001	11 001
70	финансовые обязательства, в том числе:	-	-	-	-
71	финансовые обязательства, оцениваемые по справедливой стоимости, изменения которой отражаются в составе прибыли или убытка, в том числе:	-	-	-	-
72	финансовые обязательства, оцениваемые по справедливой стоимости, изменения которой отражаются в составе прибыли или убытка, предназначенные для торговли, в том числе:	-	-	-	-
73	обязательства по поставке ценных бумаг	-	-	-	-
74	обязательства по возврату проданного обеспечения	-	-	-	-
75	производные финансовые инструменты, в том числе:	-	-	-	-
76	производные финансовые инструменты, базисным (базисным) активом которых является иностранная валюта, в том числе:	-	-	-	-
77	фьючерсы	-	-	-	-
78	форварды	-	-	-	-
79	опционы	-	-	-	-
80	свопы	-	-	-	-
81	прочие производные финансовые инструменты	-	-	-	-
82	производные финансовые инструменты, базисным (базисным) активом которых являются процентные ставки, в том числе:	-	-	-	-
83	фьючерсы	-	-	-	-
84	форварды	-	-	-	-
85	опционы	-	-	-	-
86	свопы	-	-	-	-
87	прочие производные финансовые инструменты	-	-	-	-
88	производные финансовые инструменты, базисным (базисным) активом которых являются ценные бумаги, в том числе:	-	-	-	-
89	фьючерсы	-	-	-	-
90	форварды	-	-	-	-
91	опционы	-	-	-	-
92	свопы	-	-	-	-

93	прочие производные финансовые инструменты	-	-	-	-
94	производные финансовые инструменты, базисным (базовым) активом которых являются драгоценные металлы, в том числе:	-	-	-	-
95	фьючерсы	-	-	-	-
96	форварды	-	-	-	-
97	опционы	-	-	-	-
98	свопы	-	-	-	-
99	прочие производные финансовые инструменты	-	-	-	-
100	производные финансовые инструменты, базисным (базовым) активом которых являются другие активы, в том числе:	-	-	-	-
101	фьючерсы	-	-	-	-
102	форварды	-	-	-	-
103	опционы	-	-	-	-
104	свопы	-	-	-	-
105	прочие производные финансовые инструменты	-	-	-	-
106	прочие финансовые обязательства, классифицированные как "оцениваемые по справедливой стоимости, изменения которой отражаются в составе прибыли или убытка, при первоначальном признании", в том числе:	-	-	-	-
107	встроенные производные финансовые инструменты,	-	-	-	-
108	прочие обязательства, в том числе:	-	-	-	-
109	инструменты хеджирования, в том числе:	-	-	-	-
110	производные финансовые инструменты, используемые для хеджирования денежных потоков, в том числе:	-	-	-	-
111	фьючерсы	-	-	-	-
112	форварды	-	-	-	-
113	опционы	-	-	-	-
114	свопы	-	-	-	-
115	прочие производные финансовые инструменты	-	-	-	-
116	производные финансовые инструменты, используемые для хеджирования справедливой стоимости, в том числе:	-	-	-	-
117	фьючерсы	-	-	-	-
118	форварды	-	-	-	-
119	опционы	-	-	-	-
120	свопы	-	-	-	-
121	прочие производные финансовые инструменты	-	-	-	-

Методы оценки и исходные данные, использованные в оценке справедливой стоимости для оценок уровня 2,  
а также чувствительность оценок к возможным изменениям исходных данных  
на 31 декабря 2023 г.

Таблица 55.2  
(тыс.руб.)

Номер строки	Наименование показателя	Справедливая стоимость	Метод оценки	Используемые исходные данные	Диапазон исходных данных (средневзвешенное значение)	Обоснованные изменения
1	2	3	4	5	6	7
1	Активы, оцениваемые по справедливой стоимости, в том числе:	176 806	-	-	-	-
2	финансовые активы, в том числе:	176 806	-	-	-	-
3	финансовые активы, оцениваемые по справедливой стоимости, изменения которой отражаются в составе прибыли или убытка, в том числе:	176 806	-	-	-	-
4	финансовые активы, оцениваемые по справедливой стоимости, изменения которой отражаются в составе прибыли или убытка, предназначенные для торговли, в том числе:	176 806	-	-	-	-
5	долевые ценные бумаги кредитных организаций и банков нерезидентов	-	-	-	-	-
6	долевые ценные бумаги некредитных финансовых организаций	-	-	-	-	-
7	долевые ценные бумаги нефинансовых организаций	-	-	-	-	-
8	долговые ценные бумаги Правительства Российской Федерации	-	-	-	-	-
9	долговые ценные бумаги субъектов Российской Федерации и органов местного самоуправления	7 934	котировки НКО АО НРД на дату, DCF	НКО АО НРД (GETVALUATIONNEW), график денежных потоков	-	-
10	долговые ценные бумаги иностранных государств	-	-	-	-	-
11	долговые ценные бумаги кредитных организаций и банков-нерезидентов	28 430	котировки НКО АО НРД на дату, DCF	НКО АО НРД (GETVALUATIONNEW), график денежных потоков	-	-
12	долговые ценные бумаги некредитных финансовых организаций	106 668	котировки НКО АО НРД на дату, DCF	НКО АО НРД (GETVALUATIONNEW), график денежных потоков	-	-
13	долговые ценные бумаги нефинансовых организаций	33 774	котировки НКО АО НРД на дату, DCF	НКО АО НРД (GETVALUATIONNEW), график денежных потоков	-	-
14	производные финансовые активы, в том числе:	-	-	-	-	-
15	производные финансовые активы, базисным (базовым) активом которых является иностранная валюта, в том числе:	-	-	-	-	-
16	фьючерсы	-	-	-	-	-
17	форварды	-	-	-	-	-
18	опционы	-	-	-	-	-
19	свопы	-	-	-	-	-
20	прочие производные финансовые активы	-	-	-	-	-
21	производные финансовые активы, базисным (базовым) активом которых являются процентные ставки, в том числе:	-	-	-	-	-
22	фьючерсы	-	-	-	-	-
23	форварды	-	-	-	-	-
24	опционы	-	-	-	-	-
25	свопы	-	-	-	-	-
26	прочие производные финансовые активы	-	-	-	-	-
27	производные финансовые активы, базисным (базовым) активом которых являются ценные бумаги, в том числе:	-	-	-	-	-
28	фьючерсы	-	-	-	-	-
29	форварды	-	-	-	-	-
30	опционы	-	-	-	-	-
31	свопы	-	-	-	-	-
32	прочие производные финансовые активы	-	-	-	-	-
33	производные финансовые активы, базисным (базовым) активом которых являются драгоценные металлы, в том числе:	-	-	-	-	-
34	фьючерсы	-	-	-	-	-
35	форварды	-	-	-	-	-
36	опционы	-	-	-	-	-
37	свопы	-	-	-	-	-
38	прочие производные финансовые активы	-	-	-	-	-
39	производные финансовые активы, базисным (базовым) активом которых являются другие активы, в том числе:	-	-	-	-	-
40	фьючерсы	-	-	-	-	-
41	форварды	-	-	-	-	-
42	опционы	-	-	-	-	-
43	свопы	-	-	-	-	-
44	прочие производные финансовые активы	-	-	-	-	-
45	прочие финансовые активы, оцениваемые по справедливой стоимости, изменения которой отражаются в составе прибыли или убытка, в том числе:	-	-	-	-	-
46	долевые ценные бумаги кредитных организаций и банков нерезидентов	-	-	-	-	-
47	долевые ценные бумаги некредитных финансовых организаций	-	-	-	-	-
48	долевые ценные бумаги нефинансовых организаций	-	-	-	-	-
49	долговые ценные бумаги Правительства Российской Федерации	-	-	-	-	-
50	долговые ценные бумаги субъектов Российской Федерации и органов местного самоуправления	-	-	-	-	-
51	долговые ценные бумаги иностранных государств	-	-	-	-	-
52	долговые ценные бумаги кредитных организаций и банков-нерезидентов	-	-	-	-	-
53	долговые ценные бумаги некредитных финансовых организаций	-	-	-	-	-
54	долговые ценные бумаги нефинансовых организаций	-	-	-	-	-
55	финансовые активы, имеющиеся в наличии для продажи, в том числе:	-	-	-	-	-

56	долевые ценные бумаги кредитных организаций и банков нерезидентов								
57	долевые ценные бумаги некредитных финансовых организаций								
58	долевые ценные бумаги нефинансовых организаций								
59	долговые ценные бумаги Правительства Российской Федерации								
60	долговые ценные бумаги субъектов Российской Федерации и органов местного самоуправления								
61	долговые ценные бумаги иностранных государств								
62	долговые ценные бумаги кредитных организаций и банков-резидентов								
63	долговые ценные бумаги некредитных финансовых организаций								
64	долговые ценные бумаги нефинансовых организаций								
65	прочие активы, в том числе:								
66	инструменты хеджирования								
67	нефинансовые активы, в том числе:								
68	основные средства (здания)								
69	инвестиционное имущество								
70	финансовые обязательства, в том числе:								
71	финансовые обязательства, оцениваемые по справедливой стоимости, изменения которой отражаются в составе прибыли или убытка, в том числе:								
72	финансовые обязательства, оцениваемые по справедливой стоимости, изменения которой отражаются в составе прибыли или убытка, предназначенные для продажи, в том числе:								
73	обязательства по обратной покупке ценных бумаг по договорам репо								
74	обязательства по возврату заимствованных ценных бумаг								
75	производные финансовые инструменты, в том числе:								
76	производные финансовые инструменты, базисным (базовым) активом которых является иностранная валюта, в том числе:								
77	фьючерсы								
78	форварды								
79	опционы								
80	свопы								
81	прочие производные финансовые инструменты								
82	производные финансовые инструменты, базисным (базовым) активом которых являются процентные ставки, в том числе:								
83	фьючерсы								
84	форварды								
85	опционы								
86	свопы								
87	прочие производные финансовые инструменты								
88	производные финансовые инструменты, базисным (базовым) активом которых являются ценные бумаги, в том числе:								
89	фьючерсы								
90	форварды								
91	опционы								
92	свопы								
93	прочие производные финансовые инструменты								
94	производные финансовые инструменты, базисным (базовым) активом которых являются драгоценные металлы, в том числе:								
95	фьючерсы								
96	форварды								
97	опционы								
98	свопы								
99	прочие производные финансовые инструменты								
100	производные финансовые инструменты, базисным (базовым) активом которых являются другие активы, в том числе:								
101	фьючерсы								
102	форварды								
103	опционы								
104	свопы								
105	прочие производные финансовые инструменты								
106	прочие финансовые обязательства, классифицированные как "оцениваемые по справедливой стоимости, изменения которой отражаются в составе прибыли или убытка, при первоначальном признании" в том числе:								
107	встроенные производные финансовые инструменты								
108	прочие обязательства, в том числе:								
109	инструменты хеджирования, в том числе:								
110	производные финансовые инструменты, используемые для хеджирования денежных потоков, в том числе:								
111	фьючерсы								
112	форварды								
113	опционы								
114	свопы								
115	прочие производные финансовые инструменты								
116	производные финансовые инструменты, используемые для хеджирования справедливой стоимости, в том числе:								
117	фьючерсы								
118	форварды								
119	опционы								
120	свопы								
121	прочие производные финансовые инструменты								

Методы оценки и исходные данные, использованные в оценке справедливой стоимости для оценок уровня 2,  
а также чувствительность оценок к возможным изменениям исходных данных  
на 31 декабря 2022 г.

Таблица 55.2  
(тыс.руб.)

Номер строки	Наименование показателя	Справедливая стоимость	Метод оценки	Используемые исходные данные	Диапазон исходных данных (средневзвешенное значение)	Обоснованные изменения
1	2	3	4	5	6	7
1	Активы, оцениваемые по справедливой стоимости, в том числе:	502 454	-	-	-	-
2	финансовые активы, в том числе:	502 454	-	-	-	-
3	финансовые активы, оцениваемые по справедливой стоимости, изменения которой отражаются в составе прибыли или убытка, в том числе:	502 454	-	-	-	-
4	финансовые активы, оцениваемые по справедливой стоимости, изменения которой отражаются в составе прибыли или убытка, предназначенные для торговли, в том числе:	502 454	-	-	-	-
5	долевые ценные бумаги кредитных организаций и банков нерезидентов	-	-	-	-	-
6	долевые ценные бумаги некредитных финансовых организаций	-	-	-	-	-
7	долевые ценные бумаги нефинансовых организаций	-	-	-	-	-
8	долговые ценные бумаги Правительства Российской Федерации	-	-	-	-	-
9	долговые ценные бумаги субъектов Российской Федерации и органов местного самоуправления	1 272	котировки НКО АО НРД на дату, DCF	НКО АО НРД (GETVALUATIONNEW), график денежных потоков	-	-
10	долговые ценные бумаги иностранных государств	-	-	-	-	-
11	долговые ценные бумаги кредитных организаций и банков-нерезидентов	51 646	котировки НКО АО НРД на дату, DCF	НКО АО НРД (GETVALUATIONNEW), график денежных потоков	-	-
12	долговые ценные бумаги некредитных финансовых организаций	149 947	котировки НКО АО НРД на дату, DCF	НКО АО НРД (GETVALUATIONNEW), график денежных потоков	-	-
13	долговые ценные бумаги нефинансовых организаций	299 589	котировки НКО АО НРД на дату, DCF	НКО АО НРД (GETVALUATIONNEW), график денежных потоков	-	-
14	производные финансовые активы, в том числе:	-	-	-	-	-
15	производные финансовые активы, базисным (базовым) активом которых является иностранная валюта, в том числе:	-	-	-	-	-
16	фьючерсы	-	-	-	-	-
17	форварды	-	-	-	-	-
18	опционы	-	-	-	-	-
19	свопы	-	-	-	-	-
20	прочие производные финансовые активы	-	-	-	-	-
21	производные финансовые активы, базисным (базовым) активом которых являются процентные ставки, в том числе:	-	-	-	-	-
22	фьючерсы	-	-	-	-	-
23	форварды	-	-	-	-	-
24	опционы	-	-	-	-	-
25	свопы	-	-	-	-	-
26	прочие производные финансовые активы	-	-	-	-	-
27	производные финансовые активы, базисным (базовым) активом которых являются ценные бумаги, в том числе:	-	-	-	-	-
28	фьючерсы	-	-	-	-	-
29	форварды	-	-	-	-	-
30	опционы	-	-	-	-	-
31	свопы	-	-	-	-	-
32	прочие производные финансовые активы	-	-	-	-	-
33	производные финансовые активы, базисным (базовым) активом которых являются драгоценные металлы, в том числе:	-	-	-	-	-
34	фьючерсы	-	-	-	-	-
35	форварды	-	-	-	-	-
36	опционы	-	-	-	-	-
37	свопы	-	-	-	-	-
38	прочие производные финансовые активы	-	-	-	-	-
39	производные финансовые активы, базисным (базовым) активом которых являются другие активы, в том числе:	-	-	-	-	-
40	фьючерсы	-	-	-	-	-
41	форварды	-	-	-	-	-
42	опционы	-	-	-	-	-
43	свопы	-	-	-	-	-
44	прочие производные финансовые активы	-	-	-	-	-
45	прочие финансовые активы, оцениваемые по справедливой стоимости, изменения которой отражаются в составе прибыли или убытка, в том числе:	-	-	-	-	-
46	долевые ценные бумаги кредитных организаций и банков нерезидентов	-	-	-	-	-
47	долевые ценные бумаги некредитных финансовых организаций	-	-	-	-	-
48	долевые ценные бумаги нефинансовых организаций	-	-	-	-	-
49	долговые ценные бумаги Правительства Российской Федерации	-	-	-	-	-
50	долговые ценные бумаги субъектов Российской Федерации и органов местного самоуправления	-	-	-	-	-
51	долговые ценные бумаги иностранных государств	-	-	-	-	-
52	долговые ценные бумаги кредитных организаций и банков-нерезидентов	-	-	-	-	-
53	долговые ценные бумаги некредитных финансовых организаций	-	-	-	-	-
54	долговые ценные бумаги нефинансовых организаций	-	-	-	-	-
55	финансовые активы, имеющиеся в наличии для продажи, в том числе:	-	-	-	-	-



**Методы оценки и исходные данные, использованные в оценке справедливой стоимости для оценок уровня 3,  
а также чувствительность оценок к возможным изменениям исходных данных  
на 31 декабря 2023 г.**

Таблица 55.3  
(тыс. руб.)

Номер строки	Наименование показателя	Справедливая стоимость	Метод оценки	Используемые исходные данные	Диагноз исходных данных (среднезвешенное значение)	Обоснованы изменения	Чувствительность оценки справедливой стоимости
1	2	3	4	5	6	7	8
1	Активы, оцениваемые по справедливой стоимости, в том числе:	11 572					
2	финансовые активы, в том числе:	222					
3	финансовые активы, оцениваемые по справедливой стоимости, изменения которой отражаются в составе прибыли или убытка, в том числе:	222					
4	финансовые активы, оцениваемые по справедливой стоимости, изменения которой отражаются в составе прибыли или убытка, предназначенные для торговли, в том числе:	222					
5	долевые ценные бумаги кредитных организаций и банков-нерезидентов						
6	долевые ценные бумаги некредитных финансовых организаций						
7	долевые ценные бумаги нефинансовых организаций	222		данные об СЧА на 29.12.2023 с оф сайта УК			
8	долговые ценные бумаги Правительства Российской Федерации						
9	долговые ценные бумаги субъектов Российской Федерации и органов местного самоуправления						
10	долговые ценные бумаги иностранных государств						
11	долговые ценные бумаги кредитных организаций и банков-нерезидентов						
12	долговые ценные бумаги некредитных финансовых организаций						
13	долговые ценные бумаги нефинансовых организаций						
14	производные финансовые активы, в том числе:						
15	производные финансовые активы, базисным (базовым) активом которых является иностранная валюта, в том числе:						
16	фьючерсы						
17	форварды						
18	опционы						
19	свопы						
20	прочие производные финансовые активы						
21	производные финансовые активы, базисным (базовым) активом которых являются процентные ставки, в том числе:						
22	фьючерсы						
23	форварды						
24	опционы						
25	свопы						
26	прочие производные финансовые активы						
27	производные финансовые активы, базисным (базовым) активом которых являются ценные бумаги, в том числе:						
28	фьючерсы						
29	форварды						
30	опционы						
31	свопы						
32	прочие производные финансовые активы						
33	производные финансовые активы, базисным (базовым) активом которых являются драгоценные металлы, в том числе:						
34	фьючерсы						
35	форварды						
36	опционы						
37	свопы						
38	прочие производные финансовые активы						



39	производные финансовые активы, базисным (базисным) активом которых является другой актив, в том числе:								
40	фьючерсы								
41	форварды								
42	опционы								
43	свопы								
44	прочие производные финансовые активы								
45	прочие финансовые активы, оцениваемые по справедливой стоимости, изменения которой отражаются в составе прибыли или убытка, в том числе:								
46	долевые ценные бумаги кредитных организаций и банков-нерезидентов								
47	долевые ценные бумаги некредитных финансовых организаций								
48	долевые ценные бумаги нефинансовых организаций								
49	долговые ценные бумаги Правительства Российской Федерации								
50	долговые ценные бумаги субъектов Российской Федерации и органов местного самоуправления								
51	долговые ценные бумаги иностранных государств								
52	долговые ценные бумаги кредитных организаций и банков-нерезидентов								
53	долговые ценные бумаги некредитных финансовых организаций								
54	долговые ценные бумаги нефинансовых организаций								
55	финансовые активы, имеющиеся в наличии для продажи, в том числе:								
56	долевые ценные бумаги кредитных организаций и банков-нерезидентов								
57	долевые ценные бумаги некредитных финансовых организаций								
58	долевые ценные бумаги нефинансовых организаций								
59	долговые ценные бумаги Правительства Российской Федерации								
60	долговые ценные бумаги субъектов Российской Федерации и органов местного самоуправления								
61	долговые ценные бумаги иностранных государств								
62	долговые ценные бумаги кредитных организаций и банков-нерезидентов								
63	долговые ценные бумаги некредитных финансовых организаций								
64	долговые ценные бумаги нефинансовых организаций								
65	прочие активы, в том числе:								
66	инструменты хеджирования								
67	нефинансовые активы, в том числе:	11 350							
68	основные средства (здания)	11 350	Отчет об оценке						
69	инвестиционное имущество								
70	Финансовые обязательства, в том числе:								
71	финансовые обязательства, оцениваемые по справедливой стоимости, изменения которой отражаются в составе прибыли или убытка, в том числе:								
72	финансовые обязательства, оцениваемые по справедливой стоимости, изменения которой отражаются в составе прибыли или убытка, предназначенные для торговли, в том числе:								
73	обязательства по обратной поставке ценных бумаг по договорам репо								
74	обязательства по возврату заимствованных ценных бумаг								
75	производные финансовые инструменты, в том числе:								
76	производные финансовые инструменты, базовым (базисным) активом которых является иностранная валюта, в том числе:								
77	фьючерсы								
78	форварды								
79	опционы								
80	свопы								
81	прочие производные финансовые инструменты								

82	производные финансовые инструменты, базисным (базовым) активом которых являются процентные ставки, в том числе:						
83	фьючерсы						
84	форварды						
85	опционы						
86	свопы						
87	прочие производные финансовые инструменты						
88	производные финансовые инструменты, базисным (базовым) активом которых являются ценные бумаги, в том числе:						
89	фьючерсы						
90	форварды						
91	опционы						
92	свопы						
93	прочие производные финансовые инструменты						
94	производные финансовые инструменты, базисным (базовым) активом которых являются драгоценные металлы, в том числе:						
95	фьючерсы						
96	форварды						
97	опционы						
98	свопы						
99	прочие производные финансовые инструменты						
100	производные финансовые инструменты, базисным (базовым) активом которых являются другие активы, в том числе:						
101	фьючерсы						
102	форварды						
103	опционы						
104	свопы						
105	прочие производные финансовые инструменты						
106	прочие финансовые обязательства, классифицированные как оцениваемые по справедливой стоимости, изменения которой отражаются в составе прибыли или убытка, при первоначальном признании, в том числе:						
107	встроенные производные финансовые инструменты						
108	прочие обязательства, в том числе:						
109	инструменты хеджирования, в том числе:						
110	производные финансовые инструменты, используемые для хеджирования денежных потоков, в том числе:						
111	фьючерсы						
112	форварды						
113	опционы						
114	свопы						
115	прочие производные финансовые инструменты						
116	производные финансовые инструменты, используемые для хеджирования справедливой стоимости, в том числе:						
117	фьючерсы						
118	форварды						
119	опционы						
120	свопы						
121	прочие производные финансовые инструменты						

55.3.1. В течение 2023 года изменений в методах оценки для многократных оценок справедливой стоимости уровня 3 не произошло.

Методы оценки и исходные данные, использованные в оценке справедливой стоимости для оценок уровня 3,  
а также чувствительность оценок к возможным изменениям исходных данных  
на 31 декабря 2022 г.

Таблица 55.3  
(тыс.руб.)

Номер строки	Наименование показателя	Справедливая стоимость	Метод оценки	Используемые исходные данные	Диапазон исходных данных (средневзвешенное значение)	Обоснованы ли изменения	Чувствительность оценки справедливой стоимости
1	2	3	4	5	6	7	8
1	Активы, оцениваемые по справедливой стоимости, в том числе:	38 320	-	-	-	-	-
2	финансовые активы, в том числе:	27 319	-	-	-	-	-
3	финансовые активы, оцениваемые по справедливой стоимости, изменения которой отражаются в составе прибыли или убытка, в том числе:	27 319	-	-	-	-	-
4	финансовые активы, оцениваемые по справедливой стоимости, изменения которой отражаются в составе прибыли или убытка, предназначенные для торговли, в том числе:	27 319	-	-	-	-	-
5	долевые ценные бумаги кредитных организаций и банков-нерезидентов	-	-	-	-	-	-
6	долевые ценные бумаги некредитных финансовых организаций	-	-	-	-	-	-
7	долевые ценные бумаги нефинансовых организаций	27 319	данные об СЧД на 30.12.22 с оф сайта УК ПИФ	-	-	-	-
8	долговые ценные бумаги Правительства Российской Федерации	-	-	-	-	-	-
9	долговые ценные бумаги субъектов Российской Федерации и органов местного самоуправления	-	-	-	-	-	-
10	долговые ценные бумаги иностранных государств	-	-	-	-	-	-
11	долговые ценные бумаги кредитных организаций и банков-нерезидентов	-	-	-	-	-	-
12	долговые ценные бумаги некредитных финансовых организаций	-	-	-	-	-	-
13	долговые ценные бумаги нефинансовых организаций	-	-	-	-	-	-
14	производные финансовые активы, в том числе:	-	-	-	-	-	-
15	производные финансовые активы, базисным (базовым) активом которых является иностранная валюта, в том числе:	-	-	-	-	-	-
16	фьючерсы	-	-	-	-	-	-
17	форварды	-	-	-	-	-	-
18	опционы	-	-	-	-	-	-
19	свопы	-	-	-	-	-	-
20	прочие производные финансовые активы	-	-	-	-	-	-
21	производные финансовые активы, базисным (базовым) активом которых являются процентные ставки, в том числе:	-	-	-	-	-	-
22	фьючерсы	-	-	-	-	-	-
23	форварды	-	-	-	-	-	-
24	опционы	-	-	-	-	-	-
25	свопы	-	-	-	-	-	-
26	прочие производные финансовые активы	-	-	-	-	-	-
27	производные финансовые активы, базисным (базовым) активом которых являются ценные бумаги, в том числе:	-	-	-	-	-	-
28	фьючерсы	-	-	-	-	-	-
29	форварды	-	-	-	-	-	-
30	опционы	-	-	-	-	-	-
31	свопы	-	-	-	-	-	-
32	прочие производные финансовые активы	-	-	-	-	-	-
33	производные финансовые активы, базисным (базовым) активом которых являются драгоценные металлы, в том числе:	-	-	-	-	-	-
34	фьючерсы	-	-	-	-	-	-
35	форварды	-	-	-	-	-	-
36	опционы	-	-	-	-	-	-
37	свопы	-	-	-	-	-	-
38	прочие производные финансовые активы	-	-	-	-	-	-

39	производные (финансовые активы, базисным (базовым) активом которых является другое активы, в том числе:						
40	фьючерсы						
41	форварды						
42	опционы						
43	свопы						
44	прочие производные финансовые активы						
45	прочие финансовые активы, оцениваемые по справедливой стоимости, изменения которой отражаются в составе прибыли или убытка, в том числе:						
46	долевые ценные бумаги кредитных организаций и банков-нерезидентов						
47	долевые ценные бумаги некредитных финансовых организаций						
48	долевые ценные бумаги нефинансовых организаций						
49	долговые ценные бумаги Правительства Российской Федерации						
50	долговые ценные бумаги субъектов Российской Федерации и органов местного самоуправления						
51	долговые ценные бумаги иностранных государств						
52	долговые ценные бумаги кредитных организаций и банков-нерезидентов						
53	долговые ценные бумаги некредитных финансовых организаций						
54	долговые ценные бумаги нефинансовых организаций						
55	финансовые активы, имеющиеся в наличии для продажи, в том числе:						
56	долевые ценные бумаги кредитных организаций и банков-нерезидентов						
57	долевые ценные бумаги некредитных финансовых организаций						
58	долевые ценные бумаги нефинансовых организаций						
59	долговые ценные бумаги Правительства Российской Федерации						
60	долговые ценные бумаги субъектов Российской Федерации и органов местного самоуправления						
61	долговые ценные бумаги иностранных государств						
62	долговые ценные бумаги кредитных организаций и банков-нерезидентов						
63	долговые ценные бумаги некредитных финансовых организаций						
64	долговые ценные бумаги нефинансовых организаций						
65	прочие активы, в том числе:						
66	инструменты хеджирования						
67	нефинансовые активы, в том числе:	11 001					
68	основные средства (здания)	11 001	Отчет об оценке				
69	инвестиционное имущество						
70	Финансовые обязательства, в том числе:						
71	финансовые обязательства, оцениваемые по справедливой стоимости, изменения которой отражаются в составе прибыли или убытка, в том числе:						
72	финансовые обязательства, оцениваемые по справедливой стоимости, изменения которой отражаются в составе прибыли или убытка, предназначенные для торговли, в том числе:						
73	обязательства по обратной поставке ценных бумаг по договорам repo						
74	обязательства по возврату заимствованных ценных бумаг						
75	производные финансовые инструменты, в том числе:						
76	производные финансовые инструменты, базовым (базисным) активом которых является иностранная валюта, в том числе:						
77	фьючерсы						
78	форварды						
79	опционы						
80	свопы						
81	прочие производные финансовые инструменты						

82	производные финансовые инструменты, базисным (базовым) активом которых являются процентные ставки, в том числе:								
83	фьючерсы								
84	форварды								
85	опционы								
86	свопы								
87	прочие производные финансовые инструменты								
88	производные финансовые инструменты, базисным (базовым) активом которых являются ценные бумаги, в том числе:								
89	фьючерсы								
90	форварды								
91	опционы								
92	свопы								
93	прочие производные финансовые инструменты								
94	производные финансовые инструменты, базисным (базовым) активом которых являются драгоценные металлы, в том числе:								
95	фьючерсы								
96	форварды								
97	опционы								
98	свопы								
99	прочие производные финансовые инструменты								
100	производные финансовые инструменты, базисным (базовым) активом которых являются другие активы, в том числе:								
101	фьючерсы								
102	форварды								
103	опционы								
104	свопы								
105	прочие производные финансовые инструменты								
106	прочие финансовые обязательства, классифицированные как оцениваемые по справедливой стоимости, изменения которой отражаются в составе прибыли или убытка, при первоначальном признании, в том числе:								
107	встроенные производные финансовые инструменты								
108	прочие обязательства, в том числе:								
109	инструменты хеджирования, в том числе:								
110	производные финансовые инструменты, используемые для хеджирования денежных потоков, в том числе:								
111	фьючерсы								
112	форварды								
113	опционы								
114	свопы								
115	прочие производные финансовые инструменты								
116	производные финансовые инструменты, используемые для хеджирования справедливой стоимости, в том числе:								
117	фьючерсы								
118	форварды								
119	опционы								
120	свопы								
121	прочие производные финансовые инструменты								

55.3.1. В течение 2022 года изменений в методах оценки для многократных оценок справедливой стоимости уровня 3 не произошло.

**Анализ справедливой стоимости по уровням иерархии справедливой стоимости и балансовая стоимость финансовых активов и обязательств, не оцениваемых по справедливой стоимости**  
на 31 декабря 2023 года

**Таблица 55.6**  
(тыс.руб.)

Номер строки	Наименование показателя	Справедливая стоимость по уровням исходных данных			Итого справедливая стоимость	Балансовая стоимость
		Рыночные котировки (уровень 1)	Модель оценки, использующая данные наблюдаемых рынков (уровень 2)	Модель оценки, использующая значительный объем ненаблюдаемых данных (уровень 3)		
1	2	3	4	5	6	7
1	Финансовые активы, не оцениваемые по справедливой стоимости, в том числе:	734 675	830 108	13 437	1 578 220	1 578 220
2	денежные средства и их эквиваленты за вычетом резерва, в том числе:	7	418 995	-	419 002	419 002
3	денежные средства в кассе	7	-	-	7	7
4	денежные средства в пути	-	-	-	-	-
5	расчетные счета	-	1 929	-	1 929	1 929
6	депозиты в кредитных организациях и банках-нерезидентах, классифицированные как денежные эквиваленты	-	390 030	-	390 030	390 030
7	денежные средства, переданные в доверительное управление	-	27 036	-	27 036	27 036
8	депозиты и прочие привлеченные средства в кредитных организациях и банках-нерезидентах за минусом резерва, в том числе:	-	411 113	-	411 113	411 113
9	долговые ценные бумаги кредитных организаций и банков-нерезидентов	-	-	-	-	-
10	депозиты в кредитных организациях и банках-нерезидентах	-	410 283	-	410 283	410 283
11	сделки обратного репо	-	-	-	-	-
12	прочие размещенные средства	-	830	-	830	830
13	финансовые активы, удерживаемые до погашения, за минусом резерва, в том числе:	-	-	-	-	-
14	долговые ценные бумаги Правительства Российской Федерации	-	-	-	-	-
15	долговые ценные бумаги субъектов Российской Федерации и органов местного самоуправления	-	-	-	-	-
16	долговые ценные бумаги иностранных государств	-	-	-	-	-
17	долговые ценные бумаги кредитных организаций и банков-нерезидентов	-	-	-	-	-
18	долговые ценные бумаги некредитных финансовых организаций	-	-	-	-	-
19	долговые ценные бумаги нефинансовых организаций	-	-	-	-	-
20	прочие размещенные средства и прочая дебиторская задолженность, за минусом резерва, в том числе:	734 668	-	7 336	742 004	742 004
21	долговые ценные бумаги	-	-	-	-	-
22	займы, выданные	-	-	-	-	-
23	сделки обратного репо	731 937	-	-	731 937	731 937
24	расчеты по конверсионным операциям, производным финансовым инструментам, операциям с ценными бумагами и брокерским операциям	-	-	-	-	-
25	финансовая аренда	-	-	-	-	-
26	прочее	2 731	-	7 336	10 067	10 067
27	дебиторская задолженность по деятельности в качестве страховщика по обязательному пенсионному страхованию, деятельности по негосударственному пенсионному обеспечению, за минусом резерва, в том числе:	-	-	-	-	-
28	дебиторская задолженность по договорам об обязательном пенсионном страховании, в том числе:	-	-	-	-	-
29	дебиторская задолженность других негосударственных пенсионных фондов	-	-	-	-	-
30	дебиторская задолженность по пенсионным выплатам	-	-	-	-	-
31	дебиторская задолженность пенсионных агентов	-	-	-	-	-
32	прочая дебиторская задолженность по договорам об обязательном пенсионном страховании	-	-	-	-	-
33	дебиторская задолженность по договорам негосударственного пенсионного обеспечения, в том числе:	-	-	-	-	-
34	дебиторская задолженность по пенсионным взносам от физических лиц по договорам негосударственного пенсионного обеспечения, классифицированным как страховые	-	-	-	-	-
35	дебиторская задолженность по пенсионным взносам от физических лиц по договорам негосударственного пенсионного обеспечения, классифицированным как инвестиционные с негарантированной возможностью получения дополнительных выгод	-	-	-	-	-
36	дебиторская задолженность по пенсионным взносам от юридических лиц по договорам, классифицированным как страховые	-	-	-	-	-

37	дебиторская задолженность по пенсионным взносам от юридических лиц по договорам, классифицированным как инвестиционные с негарантированной возможностью получения дополнительных выгод	-	-	-	-	-
38	дебиторская задолженность по выплатам по договорам негосударственного пенсионного обеспечения, классифицированным как страховые	-	-	-	-	-
39	дебиторская задолженность по выплатам по договорам негосударственного пенсионного обеспечения, классифицированным как инвестиционные с негарантированной возможностью получения дополнительных выгод	-	-	-	-	-
40	дебиторская задолженность пенсионных агентов	-	-	-	-	-
41	дебиторская задолженность по незавершенным (неопознанным) платежам	-	-	-	-	-
42	прочая дебиторская задолженность по договорам негосударственного пенсионного обеспечения	-	-	-	-	-
43	инвестиции в ассоциированные предприятия	-	-	-	-	-
44	инвестиции в совместно контролируемые предприятия	-	-	-	-	-
45	инвестиции в дочерние предприятия	-	-	-	-	-
46	прочие активы, за минусом резерва	-	-	6 101	6 101	6 101
47	Финансовые обязательства, не оцениваемые по справедливой стоимости, в том числе:	-	-	6 227 265	6 227 265	7 026 858
48	займы и прочие привлеченные средства, в том числе:	-	-	-	-	-
49	кредит, полученный в порядке расчетов по расчетному счету (овердрафт)	-	-	-	-	-
50	прочие средства, привлеченные от кредитных организаций	-	-	-	-	-
51	средства, привлеченные от государственных организаций	-	-	-	-	-
52	прочие срочные заемные средства от других юридических лиц	-	-	-	-	-
53	средства, привлеченные от физических лиц	-	-	-	-	-
55	сделки репо	-	-	-	-	-
56	выпущенные долговые ценные бумаги	-	-	-	-	-
57	кредиторская задолженность по деятельности в качестве страховщика по обязательному пенсионному страхованию, деятельности по негосударственному пенсионному обеспечению, в том числе:	-	-	459	459	459
58	кредиторская задолженность по договорам об обязательном пенсионном страховании, в том числе:	-	-	-	-	-
59	кредиторская задолженность перед Фондом пенсионного и социального страхования Российской Федерации	-	-	-	-	-
60	кредиторская задолженность перед другими негосударственными пенсионными фондами	-	-	-	-	-
61	кредиторская задолженность по выплатам	-	-	-	-	-
62	кредиторская задолженность перед агентами	-	-	-	-	-
63	прочая кредиторская задолженность	-	-	-	-	-
64	кредиторская задолженность по договорам негосударственного пенсионного обеспечения, в том числе:	-	-	459	459	459
65	кредиторская задолженность по выплатам и переплата по взносам по договорам негосударственного пенсионного обеспечения, классифицированным как страховые	-	-	-	-	-
66	кредиторская задолженность по выплатам и переплата по взносам по договорам негосударственного пенсионного обеспечения, классифицированным как инвестиционные с негарантированной возможностью получения дополнительных выгод	-	-	-	-	-
67	кредиторская задолженность перед агентами	-	-	-	-	-
68	прочая кредиторская задолженность	-	-	459	459	459
69	обязательства по договорам об обязательном пенсионном страховании	-	-	4 588 588	4 588 588	5 264 050
70	обязательства по договорам негосударственного пенсионного обеспечения, классифицированным как страховые	-	-	227 452	227 452	285 267
71	обязательства по договорам негосударственного пенсионного обеспечения, классифицированным как инвестиционные с негарантированной возможностью получения дополнительных выгод	-	-	1 380 288	1 380 288	1 446 604
72	прочие обязательства	-	-	30 478	30 478	30 478

**Анализ справедливой стоимости по уровням иерархии справедливой стоимости и балансовая стоимость финансовых активов и обязательств, не оцениваемых по справедливой стоимости**

на 31 декабря 2022 года

Таблица 55.6  
(тыс.руб.)

Номер строки	Наименование показателя	Справедливая стоимость по уровням исходных данных			Итого справедливая стоимость	Балансовая стоимость
		Рыночные котировки (уровень 1)	Модель оценки, использующая данные наблюдаемых рынков (уровень 2)	Модель оценки, использующая значительный объем ненаблюдаемых данных (уровень 3)		
1	2	3	4	5	6	7
1	Финансовые активы, не оцениваемые по справедливой стоимости, в том числе:	99 523	500 121	9 723	609 367	609 367
2	денежные средства и их эквиваленты за вычетом резерва, в том числе:	7	350 008	-	350 015	350 015
3	денежные средства в кассе	7	-	-	7	7
4	денежные средства в пути	-	-	-	-	-
5	расчетные счета	-	8 613	-	8 613	8 613
6	депозиты в кредитных организациях и банках-нерезидентах, классифицированные как денежные эквиваленты	-	314 959	-	314 959	314 959
7	денежные средства, переданные в доверительное управление	-	26 436	-	26 436	26 436
8	депозиты и прочие привлеченные средства в кредитных организациях и банках-нерезидентах за минусом резерва, в том числе:	-	150 113	-	150 113	150 113
9	долговые ценные бумаги кредитных организаций и банков-нерезидентов	-	-	-	-	-
10	депозиты в кредитных организациях и банках-нерезидентах	-	144 038	-	144 038	144 038
11	сделки обратного репо	-	-	-	-	-
12	прочие размещенные средства	-	6 075	-	6 075	6 075
13	финансовые активы, удерживаемые до погашения, за минусом резерва, в том числе:	-	-	-	-	-
14	долговые ценные бумаги Правительства Российской Федерации	-	-	-	-	-
15	долговые ценные бумаги субъектов Российской Федерации и органов местного самоуправления	-	-	-	-	-
16	долговые ценные бумаги иностранных государств	-	-	-	-	-
17	долговые ценные бумаги кредитных организаций и банков-нерезидентов	-	-	-	-	-
18	долговые ценные бумаги некредитных финансовых организаций	-	-	-	-	-
19	долговые ценные бумаги нефинансовых организаций	-	-	-	-	-
20	прочие размещенные средства и прочая дебиторская задолженность, за минусом резерва, в том числе:	99 516	-	5 052	104 568	104 568
21	долговые ценные бумаги	-	-	-	-	-
22	займы, выданные	-	-	-	-	-
23	сделки обратного репо	99 516	-	-	99 516	99 516
24	расчеты по конверсионным операциям, производным финансовым инструментам, операциям с ценными бумагами и брокерским операциям	-	-	-	-	-
25	финансовая аренда	-	-	-	-	-
26	прочее	-	-	5 052	5 052	5 052
27	дебиторская задолженность по деятельности в качестве страховщика по обязательному пенсионному страхованию, деятельности по негосударственному пенсионному обеспечению, за минусом резерва, в том числе:	-	-	-	-	-
28	дебиторская задолженность по договорам об обязательном пенсионном страховании, в том числе:	-	-	-	-	-
29	дебиторская задолженность других негосударственных пенсионных фондов	-	-	-	-	-
30	дебиторская задолженность по пенсионным выплатам	-	-	-	-	-
31	дебиторская задолженность пенсионных агентов	-	-	-	-	-
32	прочая дебиторская задолженность по договорам об обязательном пенсионном страховании	-	-	-	-	-
33	дебиторская задолженность по договорам негосударственного пенсионного обеспечения, в том числе:	-	-	-	-	-
34	дебиторская задолженность по пенсионным взносам от физических лиц по договорам негосударственного пенсионного обеспечения, классифицированным как страховые	-	-	-	-	-
35	дебиторская задолженность по пенсионным взносам от физических лиц по договорам негосударственного пенсионного обеспечения, классифицированным как инвестиционные с негарантированной возможностью получения дополнительных выгод	-	-	-	-	-
36	дебиторская задолженность по пенсионным взносам от юридических лиц по договорам, классифицированным как страховые	-	-	-	-	-



37	дебиторская задолженность по пенсионным взносам от юридических лиц по договорам, классифицированным как инвестиционные с негарантированной возможностью получения дополнительных выгод	-	-	-	-	-
38	дебиторская задолженность по выплатам по договорам негосударственного пенсионного обеспечения, классифицированным как страховые	-	-	-	-	-
39	дебиторская задолженность по выплатам по договорам негосударственного пенсионного обеспечения, классифицированным как инвестиционные с негарантированной возможностью получения дополнительных выгод	-	-	-	-	-
40	дебиторская задолженность пенсионных агентов	-	-	-	-	-
41	дебиторская задолженность по незавершенным (неопознанным) платежам	-	-	-	-	-
42	прочая дебиторская задолженность по договорам негосударственного пенсионного обеспечения	-	-	-	-	-
43	инвестиции в ассоциированные предприятия	-	-	-	-	-
44	инвестиции в совместно контролируемые предприятия	-	-	-	-	-
45	инвестиции в дочерние предприятия	-	-	-	-	-
46	прочие активы, за минусом резерва	-	-	4 671	4 671	4 671
47	Финансовые обязательства, не оцениваемые по справедливой стоимости, в том числе:	-	-	5 935 132	5 935 132	6 760 271
48	займы и прочие привлеченные средства, в том числе:	-	-	240	240	240
49	кредит, полученный в порядке расчетов по расчетному счету (овердрафт)	-	-	-	-	-
50	прочие средства, привлеченные от кредитных организаций	-	-	-	-	-
51	средства, привлеченные от государственных организаций	-	-	-	-	-
52	прочие срочные заемные средства от других юридических лиц	-	-	240	240	240
53	средства, привлеченные от физических лиц	-	-	-	-	-
55	сделки репо	-	-	-	-	-
56	выпущенные долговые ценные бумаги	-	-	-	-	-
57	кредиторская задолженность по деятельности в качестве страховщика по обязательному пенсионному страхованию, деятельности по негосударственному пенсионному обеспечению, в том числе:	-	-	335	335	335
58	кредиторская задолженность по договорам об обязательном пенсионном страховании, в том числе:	-	-	-	-	-
59	кредиторская задолженность перед Фондом пенсионного и социального страхования Российской Федерации	-	-	-	-	-
60	кредиторская задолженность перед другими негосударственными пенсионными фондами	-	-	-	-	-
61	кредиторская задолженность по выплатам	-	-	-	-	-
62	кредиторская задолженность перед агентами	-	-	-	-	-
63	прочая кредиторская задолженность	-	-	-	-	-
64	кредиторская задолженность по договорам негосударственного пенсионного обеспечения, в том числе:	-	-	335	335	335
65	кредиторская задолженность по выплатам и переплата по взносам по договорам негосударственного пенсионного обеспечения, классифицированным как страховые	-	-	-	-	-
66	кредиторская задолженность по выплатам и переплата по взносам по договорам негосударственного пенсионного обеспечения, классифицированным как инвестиционные с негарантированной возможностью получения дополнительных выгод	-	-	-	-	-
67	кредиторская задолженность перед агентами	-	-	-	-	-
68	прочая кредиторская задолженность	-	-	335	335	335
69	обязательства по договорам об обязательном пенсионном страховании	-	-	4 401 568	4 401 568	5 140 085
70	обязательства по договорам негосударственного пенсионного обеспечения, классифицированным как страховые	-	-	262 096	262 096	294 545
71	обязательства по договорам негосударственного пенсионного обеспечения, классифицированным как инвестиционные с негарантированной возможностью получения дополнительных выгод	-	-	1 236 521	1 236 521	1 290 694
72	прочие обязательства	-	-	34 372	34 372	34 372

**Примечание 56. Взаимозачет финансовых активов и финансовых обязательств**

За год, закончившийся 31 декабря 2023 г., и год, закончившийся 31 декабря 2022 г., Фонд не осуществлял взаимозачет финансовых активов и финансовых обязательств.

## Примечание 57. Операции со связанными сторонами

Остатки по операциям со связанными сторонами  
на 31 декабря 2023 годаТаблица 57.1  
(тыс.руб.)

Номер строки	Наименование показателя	Материнское предприятие	Дочерние предприятия	Совместно контролируемое предприятие	Ассоциированные предприятия	Ключевой управленческий персонал	Компании под общим контролем	Прочие связанные стороны	Итого
1	2	3	4	5	6	7	8	9	10
1	Денежные средства и их эквиваленты	50 735	-	-	-	-	-	-	50 735
2	Депозиты и прочие размещенные средства в кредитных организациях и банках-нерезидентах	-	-	-	-	-	-	-	-
3	Финансовые активы, оцениваемые по справедливой стоимости, изменения которой отражаются в составе прибыли или убытка, в том числе:	-	-	-	-	-	-	-	-
4	Финансовые активы, переданные без прекращения признания	-	-	-	-	-	-	-	-
5	Финансовые активы, имеющиеся в наличии для продажи, в том числе:	-	-	-	-	-	-	-	-
6	Финансовые активы, переданные без прекращения признания	-	-	-	-	-	-	-	-
7	Финансовые активы, удерживаемые до погашения, в том числе:	-	-	-	-	-	-	-	-
8	Финансовые активы, переданные без прекращения признания	-	-	-	-	-	-	-	-
9	Прочие размещенные средства и прочая дебиторская задолженность	-	-	-	-	-	-	-	-
10	Дебиторская задолженность по деятельности в качестве страховщика по обязательному пенсионному страхованию, деятельности по негосударственному пенсионному обеспечению	-	-	-	-	-	-	-	-
10.1	Прочие активы	-	-	-	-	-	-	-	-
11	Финансовые обязательства, оцениваемые по справедливой стоимости, изменения которой отражаются в составе прибыли или убытка	-	-	-	-	-	-	-	-
12	Займы и прочие привлеченные средства	-	-	-	-	-	-	-	-
13	Выпущенные долговые ценные бумаги	-	-	-	-	-	-	-	-
14	Кредиторская задолженность по деятельности в качестве страховщика по обязательному пенсионному страхованию, деятельности по негосударственному пенсионному обеспечению	-	-	-	-	-	-	-	-
15	Обязательства по договорам об обязательном пенсионном страховании	-	-	-	-	5 444	-	-	5 444
16	Обязательства по договорам негосударственного пенсионного обеспечения, классифицированным как страховые	-	-	-	-	-	-	-	-
17	Обязательства по договорам негосударственного пенсионного обеспечения, классифицированным как инвестиционные с гарантированной возможностью получения дополнительных выгод	-	-	-	-	10 659	-	-	10 659
18	Резервы - оценочные обязательства	-	-	-	-	-	-	-	-
19	Прочие обязательства	11	-	-	-	651	-	-	662

57.1.1. Стороны считаются связанными, если они находятся под общим контролем или одна из них имеет возможность контролировать другую или может оказывать значительное влияние при принятии другой стороной финансовых и операционных решений. При рассмотрении каждого случая отношений, которые могут являться отношениями со связанными сторонами, необходимо принимать во внимание содержание (сущность) таких отношений, а не только их юридическую форму.

57.1.2. Связанные стороны могут вступать в сделки, которые не проводились бы между несвязанными сторонами. Цены и условия таких сделок могут отличаться от цен и условий сделок между несвязанными сторонами.

57.1.3. В ходе обычной деятельности негосударственный пенсионный фонд проводит операции со своими основными акционерами, ключевым управленческим персоналом, компаниями, находящимися под общим контролем с Фондом. Эти операции включают: операции по договорам негосударственного пенсионного обеспечения и обязательного пенсионного страхования, операции по размещению средств пенсионных резервов, комиссионное вознаграждение посредникам за заключение договоров обязательного пенсионного страхования. Данные операции осуществляются преимущественно по рыночным ставкам.

Остатки по операциям со связанными сторонами

на 31 декабря 2022 года

Таблица 57.1  
(тыс.руб.)

Номер строки	Наименование показателя	Материнское предприятие	Дочерние предприятия	Совместно контролируемые предприятия	Ассоциированные предприятия	Ключевой управленческий персонал	Компании под общим контролем	Прочие связанные стороны	Итого
1	2	3	4	5	6	7	8	9	10
1	Денежные средства и их эквиваленты	82 100	-	-	-	-	-	-	82 100
2	Депозиты и прочие размещенные средства в кредитных организациях и банках-нерезидентах	-	-	-	-	-	-	465	465
3	Финансовые активы, оцениваемые по справедливой стоимости, изменения которой отражаются в составе прибыли или убытка, в том числе:	-	-	-	-	-	-	-	-
4	Финансовые активы, переданные без прекращения признания	-	-	-	-	-	-	-	-
5	Финансовые активы, имеющиеся в наличии для продажи, в том числе:	-	-	-	-	-	-	-	-
6	Финансовые активы, переданные без прекращения признания	-	-	-	-	-	-	-	-
7	Финансовые активы, удерживаемые до погашения, в том числе:	-	-	-	-	-	-	-	-
8	Финансовые активы, переданные без прекращения признания	-	-	-	-	-	-	-	-
9	Прочие размещенные средства и прочая дебиторская задолженность	-	-	-	-	-	-	-	-
10	Дебиторская задолженность по деятельности в качестве страховщика по обязательному пенсионному страхованию, деятельности по негосударственному пенсионному обеспечению	-	-	-	-	-	-	-	-
10.1	Прочие активы	-	-	-	-	-	-	-	-
11	Финансовые обязательства, оцениваемые по справедливой стоимости, изменения которой отражаются в составе прибыли или убытка	-	-	-	-	-	-	-	-
12	Займы и прочие привлеченные средства	-	-	-	-	-	-	-	-
13	Выпущенные долговые ценные бумаги	-	-	-	-	-	-	-	-
14	Кредиторская задолженность по деятельности в качестве страховщика по обязательному пенсионному страхованию, деятельности по негосударственному пенсионному обеспечению	-	-	-	-	-	-	-	-
15	Обязательства по договорам об обязательном пенсионном страховании	-	-	-	-	5 228	-	-	5 228
16	Обязательства по договорам негосударственного пенсионного обеспечения, классифицированным как страховые	-	-	-	-	-	-	-	-
17	Обязательства по договорам негосударственного пенсионного обеспечения, классифицированным как инвестиционные с негарантированной возможностью получения дополнительных выгод	-	-	-	-	9 908	-	-	9 908
18	Резервы - оценочные обязательства	-	-	-	-	-	-	-	-
19	Прочие обязательства	-	-	-	-	526	-	-	526





**Информация о размере вознаграждения ключевому  
управленческому персоналу**

**Таблица 57.3**  
(тыс. руб.)

Номер строки	Наименование показателя	2023 год	2022 год
1	2	3	4
1	Краткосрочные вознаграждения	11 298	9 408
2	Обязательства по вознаграждениям работникам по окончании трудовой деятельности	-	-
3	Другие долгосрочные вознаграждения	-	-
4	Выходные пособия	-	-
5	Выплаты на основе долевых инструментов	-	-

### Примечание 58. События после окончания отчетного периода

С 01.01.2024 вступил в силу Федеральный закон от 10.07.2023 №299-ФЗ о программе долгосрочных сбережений для граждан. Данный документ создает условия для значительного увеличения числа участников за счет налоговых льгот и софинансирования со стороны государства. Фактически эта программа пришла на смену прежней системе государственной накопительной пенсии.


Руководство Общества считает, что описанное событие является некорректирующим событием после отчетной даты, количественный эффект которого невозможно оценить на текущий момент с достаточной степенью уверенности.

На момент составления настоящей бухгалтерской (финансовой) отчетности у руководства Фонда не возникает сомнений в способности Фонда продолжать непрерывно свою деятельность. Руководство Общества внимательно следит за развитием ситуации и будет принимать необходимые меры для смягчения последствий возможных негативных событий и обстоятельств по мере их возникновения.

Генеральный директор \_\_\_\_\_

\_\_\_\_\_ Н.Р. Хисматуллина

29 февраля 2024 года





Пропиновано, пронумеровано и  
скреплено печатью

15.09/2008 *Иванов*

Генеральный директор  
Большаков А.И.В. *Большаков*

